

APÓS COLORIR OS DESENHOS, ELES PODEM  
SER PLASTIFICADOS PARA MELHOR CONSERVAÇÃO.  
AS FICHAS DEVEM SER GUARDADAS NUM  
ENVELOPE PARA FACILITAR O USO.



continua...

continuação...

<p>Q</p>  <p>QUATI</p>	<p>R</p>  <p>RATO</p>	<p>S</p>  <p>SAPO</p>	<p>T</p>  <p>TATU</p>
<p>U</p>  <p>URUBU</p>	<p>V</p>  <p>VACA</p>	<p>W</p>  <p>WILSON</p>	<p>X</p>  <p>XARÉU</p>
<p>K W Y LETRAS USADAS EM CASOS ESPECIAIS</p>	<p>Y</p>  <p>YURI</p>	<p>Z</p>  <p>ZEBRA</p>	<p>OBS. LETRAS K- W - Y - NÃO EXIS- TEM ANIMAIS CUJOS NOMES COMEÇAM COM ELAS.</p>

CARTELA ALFABETO

A	B	C	D	E	F	G
À	Ɓ	Ĉ	Ɖ	Ɛ	Ƒ	Ɠ

H	I	J	K	L	M	N
Ɔ	ƙ	Ɨ	Ƙ	ƚ	ƞ	Ɲ

O	P	Q	R	S	T	U
Ɔ	Ɔ	Ɔ	Ɔ	Ɔ	Ɔ	Ɔ

V	W	X	Y	Z
Ɔ	Ɔ	Ɔ	Ɔ	Ɔ

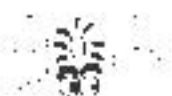
## ALFABETO MÓVEL

ESTA CARTELA DEVERÁ SER PLASTIFICADA, RECORTADA E GUARDADA NUM ENVELOPE PARA CADA CRIANÇA. ELA FACILITARÁ O USO PELO(A) ALUNO(A). É BOM QUE CADA ALUNO TENHA 2 A 3 CARTELAS PARA MONTAGEM DE PALAVRAS.

A	À	B	Ɓ	C	Ç
D	Ð	E	Ǝ	F	Ƒ
G	Ɠ	H	ℋ	I	Ɔ
J	Ʒ	L	ℒ	M	ℓ
N	ℕ	O	℔	P	Ɔ
Q	ℚ	R	℞	S	Ɔ
T	Ƨ	U	℥	V	℥
X	℥	Z	Ʒ	KK	YƷ
				W	W

# QUAL É A LETRA

COMPLETE AS LETRAS QUE FALTAM NOS NOMES



\_\_ RANHA



\_\_ RARA



\_\_ ARATA



\_\_ ALEIA



\_\_ AMELO



\_\_ ACHORRO



\_\_ ROMEDÁRIO



\_\_ ELFIM



\_\_ LEFANTE



\_\_ MA



\_\_ OCA



\_\_ URÃO



\_\_ ATO



\_\_ ALO



\_\_ IENA



\_\_ ARPIA



\_\_ ÇA



\_\_ GUANA



\_\_ ACARÉ



\_\_ ABUTI



\_\_ ÁTIA



\_\_ AUÊ



\_\_ AGARTIXA



\_\_ AGARTO



\_\_ ACACO



\_\_ ULA




\_\_ AMBU



\_\_ AJA

continua...

continuação...

 __ NÇA	 __ VELHA	 __ ORCO	 __ ATO
 __ UATI	 __ UEIXADA	 __ ATO	 __ Ã
 __ APO	 __ ABIÁ	 __ ATU	 __ AMANDUÁ
 __ RUBU	 __ RSO	 __ ACA	 __ EADO
 __ ILSOM	 __ ÍLIAM	 __ ARU	 __ ARÉU
 __ ONE	 __ ASMIM	 __ EBRA	 __ ANGÃO

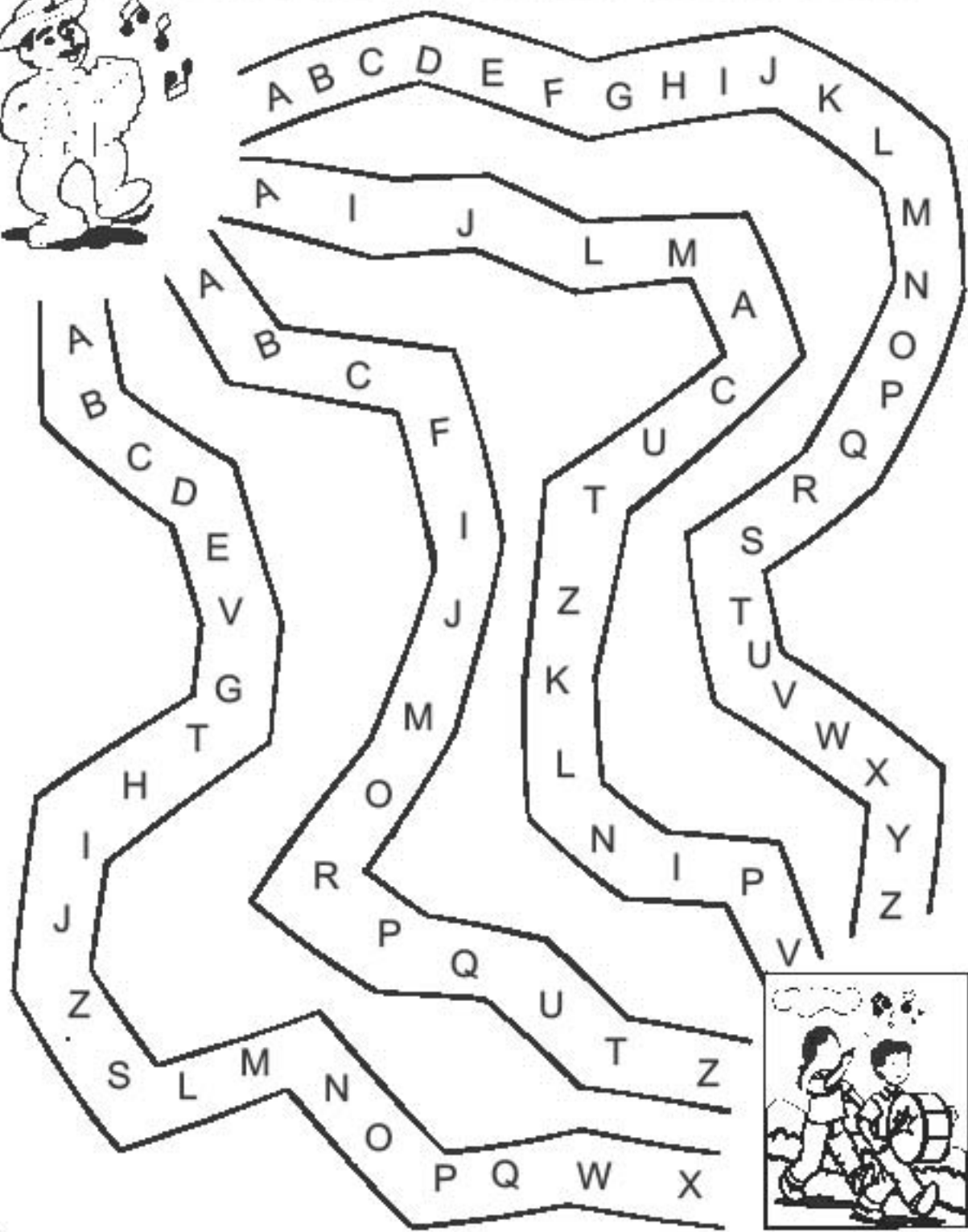
Xaréu = peixe teleósteo

Proposta:

Peça para os alunos recortarem letras grandes de jornal/revistas e colarem numa folha sulfite em ordem alfabética.

## O CAMINHO DO SANFONEIRO

O SANFONEIRO PRECISA ENCONTRAR-SE COM O TOCADOR DE ZABUMBA. PARA ISSO, ELE TERÁ QUE SEGUIR A ORDEM ALFABÉTICA. AJUDE-O, PINTANDO O CAMINHO CERTO.



**A LISTA DE NOME DOS ALUNOS**

ESCREVA OS NOMES DOS AMIGOS DA SUA CLASSE.

A

\_\_\_\_\_

B

\_\_\_\_\_

C

\_\_\_\_\_

D

\_\_\_\_\_

E

\_\_\_\_\_

F

\_\_\_\_\_

G

\_\_\_\_\_

H

\_\_\_\_\_

I

\_\_\_\_\_

J

\_\_\_\_\_

K

\_\_\_\_\_

L

\_\_\_\_\_

M

\_\_\_\_\_

N

\_\_\_\_\_

O

\_\_\_\_\_

P

\_\_\_\_\_

Q

\_\_\_\_\_

R

\_\_\_\_\_

S

\_\_\_\_\_

T

\_\_\_\_\_

U

\_\_\_\_\_

V

\_\_\_\_\_

W

\_\_\_\_\_

X

\_\_\_\_\_

Y


\_\_\_\_\_

Z

\_\_\_\_\_

AGORA COLE LETRAS DE REVISTA/JORNAL  
FORMANDO SEU NOME E O DO SEU MELHOR AMIGO.


# JOGO DO ENCAIXE



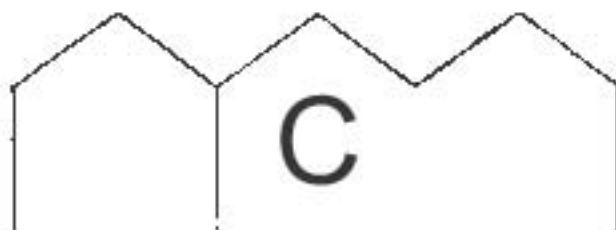
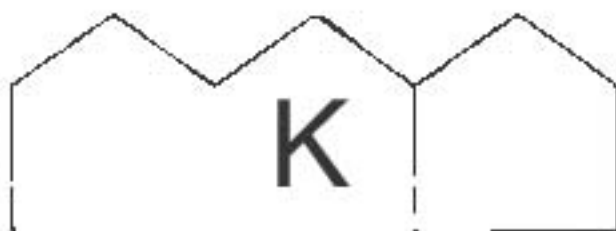
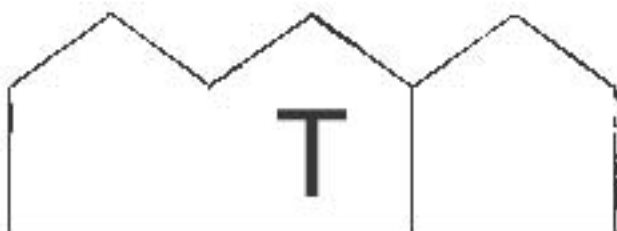
continua...

PINTAR AS FIGURAS, PLASTIFICAR A CARTELA  
E RECORTAR ONDE SE PEDE. AGORA É SÓ BRINCAR.

continuação...






















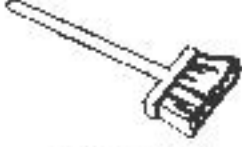






**QUEM MORA AO LADO?**  
USANDO A CARTELA DO ALFABETO, VAMOS  
DESCOBRIR QUEM MORA AO LADO?



**AGORA ESCREVA O ALFABETO.**

## ALFABETO - JOGO DA MEMÓRIA

 ANEL	 BALA	 CAMA	 DEDO
 ESTRELA	 FACA	 GATO	 HÉLICE
 IOIÓ	 JANELA	 KETCHUP	 LATA
 MORANGO	 NUVEM	 OSSO	 PATO
 QUEIJO	 RÉGUA	 SOL	 TAPETE
 UVA	 VASSOURA	 WILSON	 XADREZ
 YASMIN	 ZEBRA	A	B
C	D	E	F













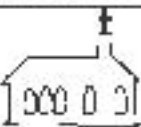













continua...

continuação...


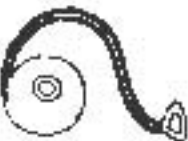




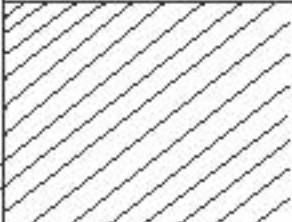

G	H	I	J
K	L	M	N
O	P	Q	R
S	T	U	V
W	X	Y	Z

## COMPLETE ONDE FALTA

RECORTE AS FIGURAS ABAIXO E COLE ONDE FALTA, DE ACORDO COM A ORDEM ALFABÉTICA.

 ANEL		 COLAR		 ESTRELA
		 HÉLICE		
 KÁTIA			 NAVIO	 OVO
	 QUEIJO		 SOL	
	 VASO	 WILLIAM		 YURI
 IGREJA	 RALO	 UVA	 JANELA	 MAMÃO
 FACA	 BOLA	 LARANJA	 TAPETE	 DEDO
 PÁ	 GOLA	 XÍCARA	 ZEBRA	

COMPLETE A LETRA QUE FALTA NA LISTA DAS FIGURAS.

 __ NEL	 __ OLA	 __ OPO	 __ ADO
 __ STRELA	 __ ACA	 __ ELADEIRA	 __ ÉLICE
 __ OIÔ	 __ ARRA	 __ ARLA	 __ IVRO
 __ ESA	 __ AVIO	 __ CULOS	 __ ENTE
 __ UEIJO	 __ ODA	 __ ACOLA	 __ APETE
 __ NHA	 __ ASO	 __ ALTER	 __ ÍCARA
	 __ ONE	 __ ABUMBA	

**CARTELA - BINGO DO ALFABETO**


LIGUE A FIGURA À LETRA INICIAL E  
À PALAVRA QUE CORRESPONDE.



F

DADO



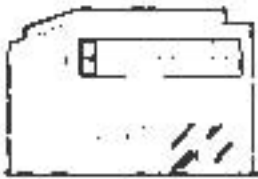
B

FOCA



D

BALA



J

MAMÃO



H

LUA



M

HOSPITAL



L

JACARÉ

## ORDEM ALFABÉTICA - BANCO DE FIGURAS

 VASO	 FEIJÃO	 TESOURA	 GALO	 OVO
 VASO	 NAVIO	 UVA	 CAJU	 QUEJO
 BANANA	 SAPATO	 WANDA	 LUA	 ILHA
 DOIS	 YVONE	 ELEFANTE	 ZABUMBA	 MÃO
 PENTE	 JACA	 XADREZ	 HÉLICE	 RATO
 KÁTIA				

## ORGANIZANDO A LISTA

BIA VAI DAR UMA FESTA. VAMOS AJUDÁ-LA A ESCREVER O NOME DOS CONVIDADOS EM ORDEM ALFABÉTICA?

ANA  
MARIA  
RAQUEL  
DANIEL  
HÉLIO  
JULIANA  
OLÍVIA  
TIAGO  
ZÉLIA

IVAN  
BEATRIZ  
PEDRO  
ULISSES  
FÁBIO  
WILSON  
QUÊNIA  
YARA  
XISTO

EDUARDO  
LUCIANA  
CAIO  
KÁTIA  
NÚBIA  
GIULIA  
SUELI  
VÂNIA

**ESCREVA A LISTA DA BIA**


## AEIOU

NO MEIO DO MAR TEM A  
NO MEIO DO CÉU TEM E  
NO MEIO DO RIO TEM I  
NO MEIO DO SOL TEM O  
NO MEIO DA LUA TEM U

Rubinho do Vale, CD "Ser Criança"

Belo Horizonte, Bemol

- VAMOS TROCAR O DESENHO PELA PALAVRA?

NO MEIO DO		TEM A
NO MEIO DO		TEM E
NO MEIO DO		TEM I
NO MEIO DO		TEM O
NO MEIO DA		TEM U

- FAÇA A CORRESPONDÊNCIA LETRA-PALAVRA  
DE ACORDO COM O POEMA:

MAR	I
CÉU	O
RIO	A
SOL	U
LUA	E

- SOBRE QUAIS LETRAS O POEMA FALA? ESCREVA:

## RECORTE E COLE

VOGAIS

CONSOANTES

<b>A</b>	<b>B</b>	<b>C</b>	<b>D</b>	<b>E</b>	<b>F</b>
<b>G</b>	<b>H</b>	<b>I</b>	<b>J</b>	<b>K</b>	<b>L</b>
<b>M</b>	<b>N</b>	<b>O</b>	<b>P</b>	<b>Q</b>	<b>R</b>
<b>S</b>	<b>T</b>	<b>U</b>	<b>V</b>	<b>W</b>	<b>X</b>
		<b>Y</b>	<b>Z</b>		

## DOMINOX

COMPLETE O DOMINOX USANDO NOMES DE PESSOAS COMEÇADOS POR VOGAL.

3 LETRAS

ELI  
EVA

4 LETRAS

ALEX  
IGOR

5 LETRAS


ALINE  
ÉRICA  
ELIAS

6 LETRAS

AMANDA  
OTÁVIO

7 LETRAS

EDUARDA  
ULISSES



COPIE OS NOMES QUE VOCÊ COMPLETOU.

---


---

---

## A ARANHA

VINDE VER A ARANHA  
QUE SUBIU PELA PAREDE.  
VEIO A CHUVA FORTE  
E A DERRUBOU.

A CHUVA JÁ PASSOU  
E O SOL JÁ VAI SAIR.  
VINDE VER A ARANHA  
QUE TORNOU A SUBIR.



CD. Cantigas de Roda - pág. 101  
Ed. Ciranda Cultural.

### PROPOSTA:

- 1 - CANTAR A CANTIGA.
- 2 - ENVOLVER NO TEXTO A PALAVRA ARANHA.
- 3 - COPIE A PALAVRA.

ARANHA - \_\_\_\_\_

ARANHA - \_\_\_\_\_

- 4 - PINTE A FICHA ONDE ESTÁ ESCRITO ARANHA.

ARARA

ÁRVORE

ARANHA

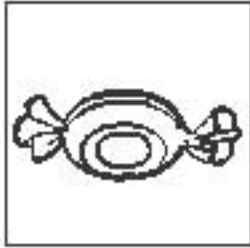
ARANHA COMEÇA COM

- 5 - RECORTE DE REVISTA /JORNAIS PALAVRAS COMEÇADAS COM A COLE-AS NO CADERNO.

- 6 - BRINCADEIRA:

OS ALUNOS SERÃO DISPOSTOS EM RODA. A PROFESSORA DIZ: "LÁ VAI A MINHA BARCA CARREGADA DE PALAVRAS COM A LETRA A. CADA CRIANÇA TERÁ QUE DIZER UMA PALAVRA. VARIAÇÃO: NOMES DE HOMENS, MULHERES, OBJETOS ETC... COMEÇADOS COM UMA DETERMINADA LETRA.

COMPLETE COM A LETRA A.  
RECORTE E COLE NOS ESPAÇOS.



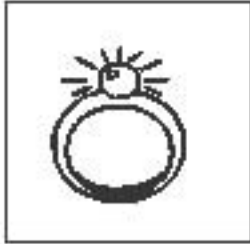
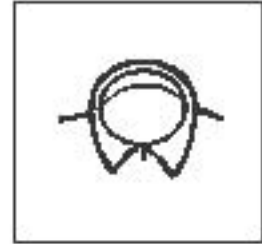
B □ L □

BOL □



G □ T □

GOL □



□ NEL

UV □




□ GULH □

EV □



L □ PIS

F □ C □



A

A

A

A

A

A

A

A

A

A

A

A

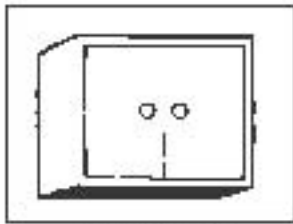
A

A

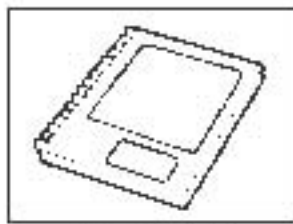
A

A


**LIGUE A LETRA A ÀS FIGURAS QUE COMEÇAM COM A.**



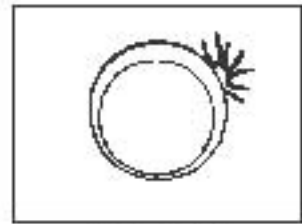
ARMÁRIO




CADERNO



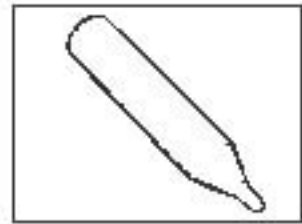

ABACAXI



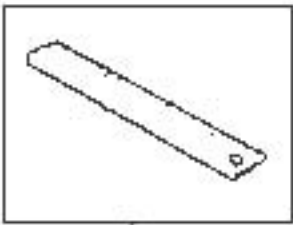
ALIANÇA



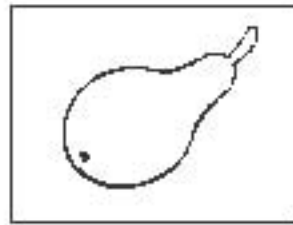
AMORA



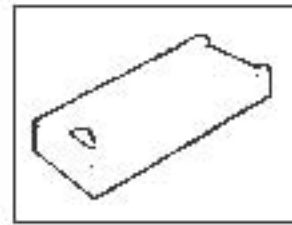
LÁPIS



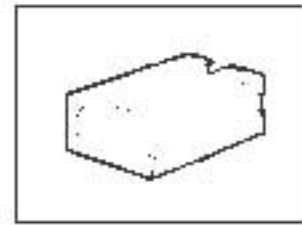
RÉGUA



ABACATE



ESTOJO



APONTADOR

**USANDO O ALFABETO MÓVEL, MONTE AS PALAVRAS QUE VOCÊ LIGOU E COPIE-AS ABAIXO.**

## LIGUE-LIGUE

VAMOS LIGAR AS FICHAS IGUAIS?

ARI

Alex

AMANDA

Aline

ALEX

Antonio

ANTONIO

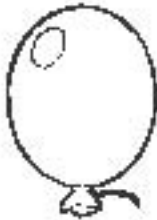















Ari

ALINE

Amanda

COLE ABAIXO OUTROS NOMES. PESQUISE EM REVISTAS E JORNAIS.

**COMPLETE AS PALAVRAS QUE TERMINAM COM A LETRA A.**

 BEXIG ____	 PIPOC ____	 BOL ____	 RÉGU ____
 ESCOV ____	 PIP ____	 FAD ____	 PETEC ____
 IGREJ ____	 CAM ____	 MOL ____	 SOF ____
 UV ____	 LAT ____	 ÁGU ____	 COC ____ - COL ____

COPIE AS PALAVRAS E PROCURE EM REVISTAS  
 OUTRAS PALAVRAS TERMINADAS COM A.

---



---



---




---

## LETRA A - DIFERENTES SONS




DE ACORDO COM O SOM DA LETRA A  
ESCREVA AS PALAVRAS NA COLUNA CORRESPONDENTE




SOM ABERTO	SOM NASAL	SOM FECHADO

## ANA E OS BALÕES

NOS BALÕES ESTÃO ESCONDIDOS NOMES DE ANIMAIS QUE COMEÇAM COM A LETRA A. DESCUBRA QUAIS SÃO ELES PINTANDO DE UMA COR DIFERENTE OS BALÕES QUE FORMAM CADA PALAVRA. DEPOIS COPIE, AS PALAVRAS.



**ONDE VOU ESCREVER?**  
**OLHE O QUADRO DE FIGURAS E PALAVRAS.**  
**DEPOIS, ESCREVAAS PALAVRAS NAS**  
**COLUNAS CORRESPONDENTES.**



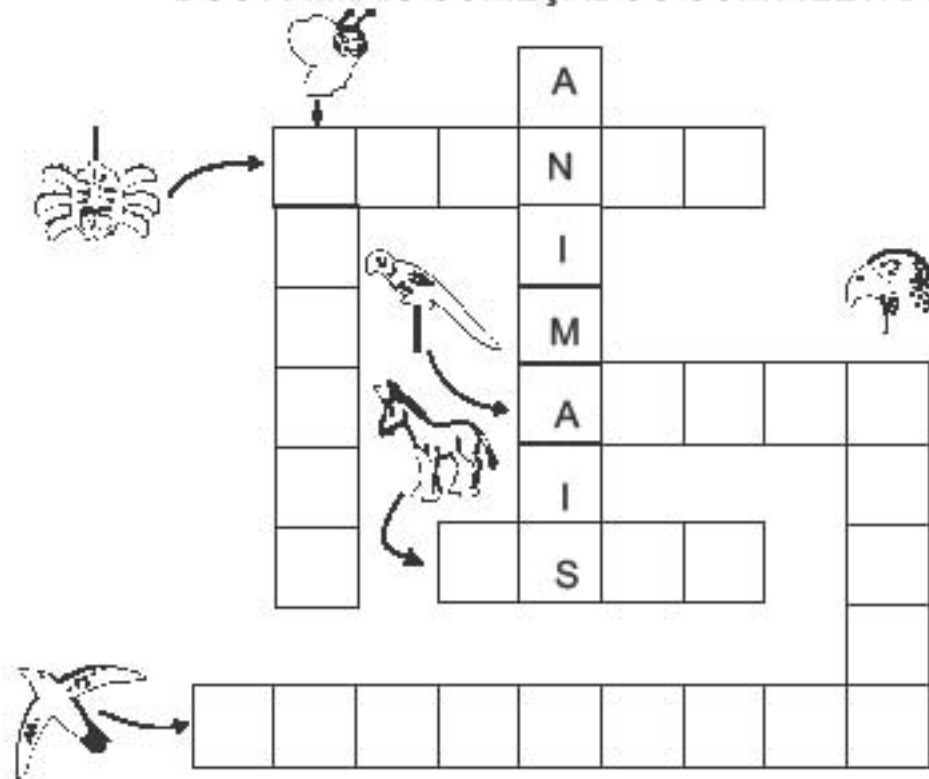
ANIMAIS	OBJETOS	FRUTAS

**BRINCADEIRA**

**VAMOS BATER PALMA CADA VEZ QUE A PROFESSORA**  
**FALAR UMA PALAVRA COMEÇADA COM A LETRA A.**

## CRUZADINHA - ANIMAIS COM A LETRA A

COMPLETE A CRUZADINHA COM OS NOMES DOS ANIMAIS COMEÇADOS COM A LETRA A



ÁGUIA - ARARA - ARANHA  
ANDORINHA - ASNO - ABELHA

COPIE AS PALAVRAS DO QUADRO E SEPRE-AS EM LETRAS.


RECORTE AS FICHAS DAS PALAVRAS ABAIXO E  
DEPOIS COLE DE ACORDO COM O QUE SE PEDE.

COMEÇA COM <b>A</b>	LETRA <b>A</b> NO MEIO	TERMINA COM <b>A</b>	
IRMÃO	AVE	ROSA	EMA
GATO	MATO	UVA	DADO
APITO	ANO	COCA	ALEX
ELEFANTE	PIPA	ANEL	RÉGUA
CASA	ÁGUIA	MESA	AMORA

## JOGO DOIS EM UM - LETRA A

 ABACAXI	 ABÓBORA	 ABACATE	 AMORA
 ANEL	 APITO	 ALFINETE	 AVENTAL
 AVENTAL	 ALFINETE	 APITO	 ANEL
 ABÓBORA	 ABACATE	 AMORA	 ABACAXI
 ASNO	 ARARA	 ABELHA	 ANÚ
 ANÚ	 ABELHA	 ARARA	 ASNO
 ÁRVORE	 ALGODÃO	 ALFACE	 ARROZ
 MICO	 ALFACE	 ALGODÃO	 ÁRVORE

## **BONECA DE LATA**

MINHA BONECA DE LATA  
BATEU A CABEÇA NO CHÃO,  
LEVOU MAIS DE UMA HORA  
PRA FAZER ARRUMAÇÃO.



PROPOSTA:

- CANTAR A MÚSICA.
- VAMOS DESCOBRIR ONDE ESTÁ ESCRITO BONECA ?
- CIRCULE NO TEXTO A PALAVRA BONECA.
- COPIE A PALAVRA:

BONECA

---

---

BONECA

---

- SEPARE A PALAVRA BONECA EM LETRAS:

BONECA

COPIE A LETRA B :

B

---

---

B

---

---

b

---

---

b

---

---

**ADIVINHE E DESENHE O QUE É.**

TEM PERNAS, MAS NÃO CAMINHA,  
TEM OLHOS, MAS NUNCA VÊ,  
TEM BRAÇOS, MAS NÃO ABRAÇA,  
TEM BOCA NÃO SEI PRA QUÊ?


BONECA

## LETRA B

VAMOS COMPLETAR AS PALAVRAS COM A LETRA B.  
DEPOIS, COPIE AS PALAVRAS EM SEU CADERNO.



\_\_\_OLA



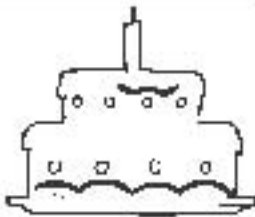
\_\_\_ALA



\_\_\_ICO



\_\_\_ONÉ




\_\_\_OLO



\_\_\_EXIGA



\_\_\_OTA



\_\_\_ALÃO



\_\_\_ULE



\_\_\_ONECA



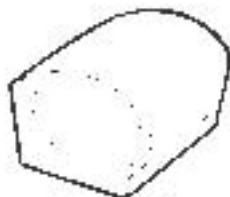
\_\_\_ANANA



\_\_\_OCA



\_\_\_OMBOM



\_\_\_AÚ



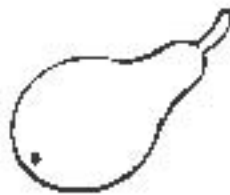
\_\_\_ÓIA



\_\_\_RAÇO



BE\_\_\_É



A\_\_\_ACATE




JA\_\_\_UTI



URU\_\_\_U

VAMOS PINTAR OS DESENHOS ONDE A PALAVRA TEMA LETRA **B**



LIGUE AS PALAVRAS

BOLA	bule	BIA	abacaxi
BALA	bola	ABACAXI	Bia
BULE	bala	BOI	bebê
BEXIGA	boneca	BICO	boi
BONECA	bexiga	BEBÊ	bico

## A LETRA É B

PINTE OS DESENHOS. RECORTE-OS E COLE-OS ABAIXO COMO SE PEDE.

LETRA **B** NO INÍCIO  
DA PALAVRA

LETRA **B** NO MEIO  
DA PALAVRA

LETRA **B** NA ÚLTIMA  
SÍLABA DA PALAVRA



BALA



URUBU



ABACAXI



CABEÇA



GOIABA



JABUTI



ABACATE



BÓIA



BALEIA



BANANA




LOBO



BOCA

LIGUE OS NÚMEROS E PINTE A BONECA.



VAMOS COLOCAR A CANTIGA EM ORDEM?  
AS FRASES DA CANTIGA "BONECA DE  
LATA" ESTÃO FORA DE ORDEM. RECORTE  
E COLE, ORGANIZANDO-AS.

















LEVOU MAIS DE UMA HORA

MINHA BONECA DE LATA

PRA FAZER ARRUMAÇÃO.

BATEU A CABEÇA NO CHÃO,

ONDE EU VOU GUARDAR?  
ESCREVA A PALAVRA NO LUGAR CORRETO.

			
ABACAXI	BOLA	BULE	BALEIA
			
BOI	ABACATE	BONECA	BICO
			
BODE	BILBOQUÊ	BAÚ	BÓIA
			
BICICLETA	CABIDE	GOIABA	JIBÓIA


FRUTA

BRINQUEDO

OBJETO

ANIMAL


# CRUZADINHA - ANIMAIS COM A LETRA B




BOI - BALEIA - BORBOLETA - BODE  
BARATA - BACALHAU - BURRO - BISÃO

COLE FIGURAS DE ANIMAIS COM A LETRA B.

VEJA AS CENAS E PINTE AQUELAS ONDE  
HÁ BRINQUEDOS QUE COMEÇAM COM A LETRA B.



AGORA VAMOS LIGAR O DESENHO À PALAVRA.



bola

BICICLETA

bicicleta

BONECA

boneca

BOLA

bilboquê

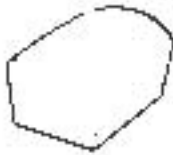
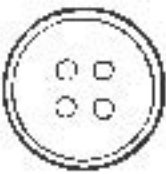
BAMBOLÊ

bambolê

BILBOQUÊ

## CAÇA-PALAVRAS

ENCONTRE O NOME DE OBJETOS  
QUE COMEÇAM COM A LETRA **B**


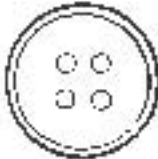








X	Z	M	B	A	Ú	N	P
Q	R	B	I	C	O	S	B
U	V	O	X	Z	G	B	O
B	H	N	E	F	I	U	T
Ó	O	É	U	B	O	L	A
I	P	Q	M	O	L	E	K
A	I	B	O	T	Ã	O	K
M	W	Y	X	A	T	X	Z





COPIE O NOME DAS FIGURAS

BAÚ - BOLA - BICO - BONÉ  
BOTÃO - BULE - BOTA - BÓIA

 _____	 _____	 _____	 _____
 _____	 _____	 _____	 _____

TROQUE O DESENHO PELA PALAVRA  
DEPOIS COPIE AS FRASES NO CADERNO.







A  É DE .

BIA FUROU A .










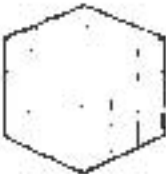








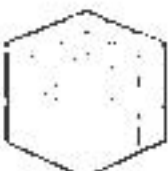

MAMÃE COZINHOU A .

NO  TEM CAFÉ.

BIA TEM UMA  QUE FALA MAMÃE.

 BULE	 BATATA	 BALA
 BONECA	 BANANA	 BÓIA



PINTE O DESENHO DO QUADRO CUJA PALAVRA TEM O MESMO SOM DA PALAVRA DO PRIMEIRO QUADRO.

 BALA	 BICO	 BAÚ	 BOI
 BEXIGA	 BULE	 BOTA	 BEBÊ
 BICO	 CUBO	 BIFE	 COPO
 BOLA	 BAÚ	 BÓIA	 COCO
 BURRO	 BALA	 CUBO	 BULE

LIGUE AS PALAVRAS COM INICIAIS IGUAIS.

BALA	BEBIDA	BOLA	BUMBO
BEBÊ	BICUDO	BURRO	ABELHA
BICO	BATOM	ABÓBORA	BOTA

**BRANCA DE NEVE E OS SETE ANÕES.**  
PINTE OS DESENHOS, DEPOIS RECORTE-OS  
E COLE-OS DE ACORDO COM A HISTÓRIA.



CORRE CUTIA

CORRE CUTIA,  
DE NOITE, DE DIA,  
O GALO CANTOU  
E A CASA CAIU.



PROPOSTA:

- CANTAR A CANTIGA
- CIRCULE NO TEXTO AS PALAVRAS CUTIA E CASA
- PINTE A FICHA ONDE ESTÁ ESCRITO CUTIA E CASA

CUTIA CUTIA COLA CUTIA CUTIA COME

CASA COLA CASA COLA CASA CAMA

COPIE A PALAVRA:



CUTIA \_\_\_\_\_

CUTIA \_\_\_\_\_



CASA \_\_\_\_\_

CASA \_\_\_\_\_

- COPIE A LETRA C

C \_\_\_\_\_

C \_\_\_\_\_

C \_\_\_\_\_

C \_\_\_\_\_

ENVOLVA A LETRA **C** NAS PALAVRAS:


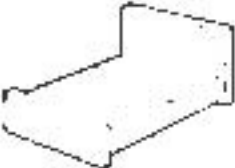





CASA  
COCA  
CUTIA

CAMA  
COLA  
CUECA

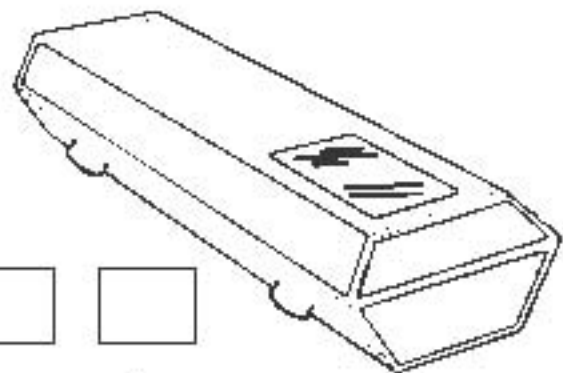
CABO  
COMA  
CUBO

CATA  
COTA  
CUIA


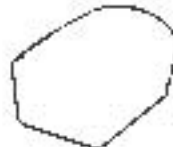







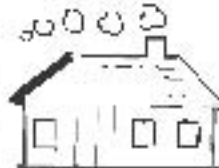
COMPLETE COM A LETRA C.

 __ASA	 __ABO	 __AMA	 __ACAU
 __OPO	 __OCO	 __APA	 __OLA
 __UTIA	 __UECA	 __UIA	 __UCO
 __AIO	 __AMILA	 __ARLOS	 __ÁTIA

ADIVINHE:  
QUEM FAZ PRECISA,  
QUEM COMPRA NÃO USA,  
QUE USA NÃO VÊ!



LIGUE A LETRA C ÀS FIGURAS QUE COMEÇAM COM C.

 CABO	 BAÚ	 CAMA	 BOCA
 BONECA	<b>C</b>		 COPO
 CUECA	 BOLA	 COCO	 CASA

USE O ALFABETO MÓVEL E MONTE AS PALAVRAS. DEPOIS, COPIE-AS NO CADERNO.

Cabo

Cama

Boneca

Copo

Cueca

Casa

VAMOS FAZER UM PAINEL DE PALAVRAS COMEÇADAS COM C?  
RECORTE AS PALAVRAS DE REVISTAS E JORNAIS.

## CAÇA PALAVRAS

PROCURE NO QUADRO ABAIXO AS PALAVRAS  
COMEÇADAS COM A LETRA C.



Z	X	C	O	C	A	B	D
G	C	A	S	A	F	K	L
H	V	J	U	C	A	M	A
X	Z	C	O	P	O	N	R
C	O	C	O	S	T	W	M
T	S	Y	X	C	U	I	A
T	C	U	E	C	A	P	Q
A	Z	C	A	C	A	U	R

AGORA ESCREVA AS PALAVRAS.

1- _____	5- _____
2- _____	6- _____
3- _____	7- _____
4- _____	8- _____

CASA - COCA - CUIA - COCO  
CUECA - COPO - CAMA - CACAU

VAMOS ESCREVER NO CADERNO OUTRAS PALAVRAS  
COMEÇADAS COM A LETRA C.

## PARLENDAS CORRE CUTIA

Domínio público

CORRE CUTIA  
NA CASA DA TIA.  
CORRE CIPÓ  
NA CASA DA AVÓ.  
LENCINHO NA MÃO  
CAIU NO CHÃO.  
MOÇO BONITO  
DO MEU CORAÇÃO.



Proposta: professor, explique aos alunos o que é uma parlenda, pergunte se alguém conhece esse tipo musical. Explore os elementos da parlenda, perguntando aos alunos o que é uma cutia, de onde é tirado o cipó, o que é um cipó.

Em seguida, peça para eles sublinharem no texto as palavras com a letra "c" e depois copiá-las no caderno.


COMPLETAR NO TEXTO A PALAVRA QUE FALTA:

CORRE .

LENCINHO NA MÃO

NA  DA TIA.





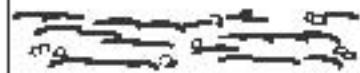
NO .

MOÇO BONITO

NA  DA AVÓ.

DO MEU .

VAMOS DESEMBARALHAR AS LETRAS?  
 DESEMBARALHE AS LETRAS E FORME PALAVRAS.  
 ELAS ESTÃO NO TEXTO CORRE CUTIA.

	A C U I T	
	A A S C	
	Ó I P C	
	Ç A C Ã O O R	
	C O H Ã	

SEPARE AS LETRAS DAS PALAVRAS.

CUTIA

CASA

CIPÓ

CORAÇÃO

CAIU

CHÃO


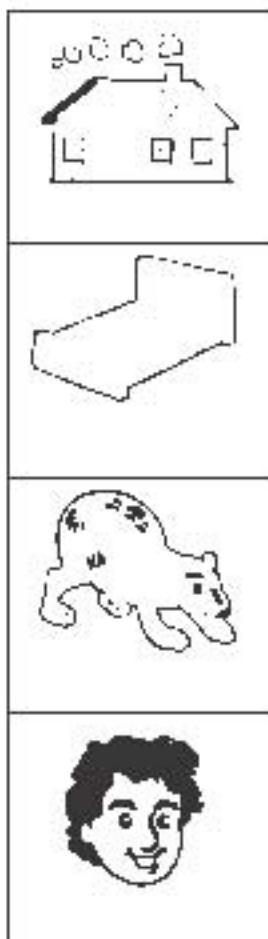
## VAMOS COMPLETAR O QUE FALTA?

C	U	T	I	
	U	T	I	A
C	U	T		A
C	U		I	A
C		T	I	A

C	A	S	A
C			
	A		
		S	
			A

C	O	R	A	Ç	Ã
	O				
		R			
			A		
				Ç	
					Ã

RECORTE AS FICHAS COM PALAVRAS  
E COLE AO LADO DO DESENHO.






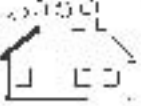





CUTIA	CAMA	CÁTIA	COCO
CAIO	CASA	CABO	CUECA

## AMARELINHA DA LETRA C

TODAS AS PALAVRAS DA AMARELINHA TÊM A LETRA C.  
VAMOS COMPLETAR?

1 CA	10 __ CAU	6 CO
2 CO	8 __ BO	9 CO__
3 CA	7 __ ICA	7 CU
4 CU	5 CA__	8 CA
5 CO	4 __ ECA	9 CA
	2 __ PO	3 __ PA
	1 __ SA	10 CA

AGORA ESCREVA O NOME DOS DESENHOS.

**PINTE O NOME DAS FIGURAS.**

			
CARA	CAPA	CASA	CACAU
CASA	CATA	CAIU	CAÍDO
CAMA	CACAU	CAMA	CAPA
			
CUCA	CUCO	CUECA	CUBO
CUBO	CUIA	CUCO	CUÍCA
CUCO	CUCA	CUCA	CUECA
			
COLA	COPO	COCA	COPO
COCA	COCA	COLA	COCO
COCO	COCO	COCO	COCA

**SEPARE AS PALAVRAS EM LETRAS:**

CACAU

<input type="text"/>	<input type="text"/>	<input type="text"/>	<input type="text"/>	<input type="text"/>
----------------------	----------------------	----------------------	----------------------	----------------------

OCA

<input type="text"/>	<input type="text"/>	<input type="text"/>
----------------------	----------------------	----------------------

CUÍCA

<input type="text"/>	<input type="text"/>	<input type="text"/>	<input type="text"/>	<input type="text"/>
----------------------	----------------------	----------------------	----------------------	----------------------

OCO

<input type="text"/>	<input type="text"/>	<input type="text"/>
----------------------	----------------------	----------------------

CAIDO

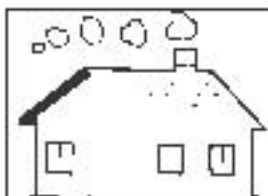
<input type="text"/>	<input type="text"/>	<input type="text"/>	<input type="text"/>	<input type="text"/>
----------------------	----------------------	----------------------	----------------------	----------------------

ECO

<input type="text"/>	<input type="text"/>	<input type="text"/>
----------------------	----------------------	----------------------

## VAMOS PINTAR AS LETRAS?

PINTE AS LETRAS QUE FORMAM A PALAVRA  
REFERENTE AO DESENHO. DEPOIS, COPIE A PALAVRA.




B	C	E	A	I
P	O	S	U	A

\_\_\_\_\_



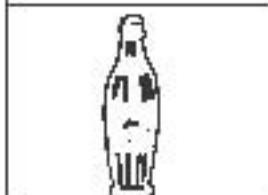
C	O	T	M	A
E	U	B	I	V

\_\_\_\_\_



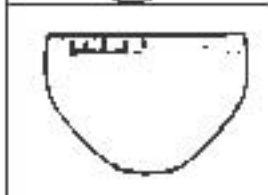
C	A	B	C	I
B	O	E	U	O

\_\_\_\_\_



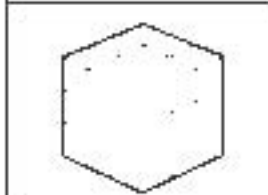
E	C	I	C	U
M	D	O	B	A

\_\_\_\_\_



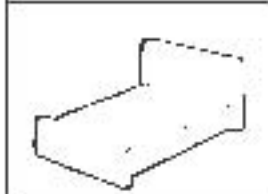
I	U	D	C	O
C	B	E	T	A

\_\_\_\_\_



A	C	E	B	G
D	I	U	F	O

\_\_\_\_\_



E	U	A	I	A
Q	C	O	M	R


\_\_\_\_\_



I	D	A	X	O
C	E	U	B	Z

\_\_\_\_\_

**PINTE OS DESENHOS CUJOS NOMES  
COMEÇAM COM O MESMO SOM.**



**LIGUE AS PALAVRAS QUE COMEÇAM IGUAIS:**

<input type="checkbox"/> CA	CUECA CABEÇA CASA COPO	<input type="checkbox"/> CU	CUECA CAMA COCA CUÍCA	<input type="checkbox"/> CO	COCADA CUECA CAMA COCA-COLA
-----------------------------	---------------------------------	-----------------------------	--------------------------------	-----------------------------	--------------------------------------

## PARLENDA FATIADA

RECORTE AS TIRAS, ORGANIZE-AS DE ACORDO  
COM O TEXTO DA PARLENDA E COLE-AS NA ORDEM.

CORRE CUTIA

DO MEU CORAÇÃO

CAIU NO CHÃO.

NA CASA DA TIA.

NA CASA DA AVÓ.

CORRE CIPÓ

MOÇO BONITO

LENCINHO NA MÃO

## A FESTA NO CÉU

O JABUTI ENTROU NO VIOLÃO DO URUBU E FOI NA FESTA DO CÉU.

LEIA: C É U

USAMOS:

**CE** CEDO CÉU VOCÊ DOCE  
CEBOLA CAPACETE CEGONHA

**CI** CIDADE BACIA CIPÓ TECIDO  
CIDA SAC IMACIO CECÍLIA

SEPARE AS PALAVRAS EM LETRAS.

CEDO

DOCE

CEBOLA

CEGONHA

SACI

BACIA

MACIO

CIDADE

LIGUE COMPLETANDO A PALAVRA.

DO

MA  O

U

GANA

NOURA

**CE**

**CI**

SA

BOLA

DADE

GO

LIO

PROCURE EM REVISTAS/JORNAIS PALAVRAS COM **CE** e **CI**.

## TRAVA-LÍNGUA

É UM DEDO, É UM DADO, É UM DIA,  
É UM DIA, É UM DADO, É UM DEDO,  
É UM DEDO, É UM DIA, É UM DADO,  
É UM DADO, É UM DEDO, É UM DIA.

- BRINCAR DE REPETIR O TRAVA-LÍNGUA.
- ENCONTRAR E ENVOLVER NO TEXTO AS PALAVRAS:

DEDO

DADO

DIA

- CIRCULE AS FIGURAS QUE REPRESENTAM PALAVRAS DO TRAVA-LÍNGUA.



- CIRCULE A PALABRA **DEDO**.

DADO

DIA

DEDO

BOLA

DEDO

BALA

DEDO

- PINTE AS FICHAS DA PALAVRA **DIA**.

DIA

DEDO

DIA

DADO

DIA

- LEIA AS PALAVRAS E ENVOLVA A PALAVRA **DADO**.

DIABO

BOLA

DADO

DIA

- COPIE AS PALAVRAS E DEPOIS SEPRE EM LETRAS



DADO \_\_\_\_\_

DEDO \_\_\_\_\_

## LIGUE-LIGUE

LIGUE O DESENHO A TODAS AS PALAVRAS  
DADO QUE VOCÊ ENCONTRAR.

DAMA

DADO

DIA


DADO

DEDO

DADO

D

D



d

d

D

D

d

d

LIGUE A LETRA **D** ÀS PALAVRAS COMEÇADAS COM **D**




DANIEL  
EDU  
DAVI  
DANIELA  
DARCI



dado  
coca  
lápiz  
dado  
um  
dado  
dado

LETRA D: VAMOS COLORIR O QUE COMEÇA COM ELA?



TROQUE O DESENHO PELA PALAVRA.

DUDU GOSTA DE JOGAR



O



DE EDU ESTÁ DOÍDO.

EU COMI



DE COCO.

## DOMINOX

COMPLETE USANDO PALAVRAS COM A LETRA D:

3 LETRAS


EDU  
IDA

4 LETRAS

DADO  
DEDO  
IODO

5 LETRAS

IDADE  
DOÍDO  
ADUBO



COMPLETE AS PALAVRAS COM A LETRA QUE FALTA:

E □ U

DA □ O

IDA □ E

I □ A

□ EDO

□ OÍDO

IO □ O

A □ UBO

AGORA, COPIE AS PALAVRAS:

---

---

---

---

**CIRCULE A LETRA D NAS PALAVRAS:**

ADA	DIA	EDE	DÓI
EDUCA	DODÓI	CADUCO	BEBIDA
ADUBO	DIABO	CABIDE	BICADA

VEJAA LISTA DE PALAVRAS, DEPOIS SEPRE-AS COMO SE PEDE.

DOEU	EDU	DOÍDO	EDE
BODE	DIA	BEBIDA	DIABO
DICA	DÓI	DEDÃO	DEU

LETRA D NO INÍCIO DA PALAVRA

LETRA D NO MEIO DA PALAVRA

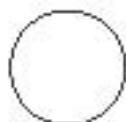
**VAMOS BRINCAR?**

ATENÇÃO,  
CONCENTRAÇÃO,  
RITMO!  
VAI HAVER REVOLUÇÃO,  
SE VOCÊ NÃO ME DISSER  
UMA PALAVRA COM A LETRA

U D  
E A  
I B  
D O

OBS. O professor canta com as crianças e pede uma determinada letra.

PINTE COM A MESMA COR AS FORMAS IGUAIS.  
DEPOIS, ESCREVAAS PALAVRAS FORMADAS.



\_\_\_\_\_



\_\_\_\_\_



\_\_\_\_\_

**COMPLETE COM UMA DAS PALAVRAS DOS QUADRINHOS.**

O DADO É DO

EDU

COCO

EDU JOGA O

DIA

DADO

O  DE EDU DÓI.

DADO

DEDO

**SEPARE AS PALAVRAS EM LETRAS.**

DADO

DIA

DOÍDO

DEDO

DEDÃO

**COLE ABAIXO PALAVRAS COM A LETRA D:**





## CAÇA - PALAVRAS

VAMOS ENCONTRAR AS PALAVRAS?

IDADE	A	B	C	D	E	Ó	F	G	DIA
	H	I	D	E	D	Ã	O	J	
	K	D	A	D	O	L	M	N	
DIABO	O	E	P	Q	R	S	T	U	DADO
	V	D	X	I	D	A	D	E	
DEDO	D	O	Í	D	O	Z	A	B	DEDÃO
	Ó	Z	D	I	A	B	O	E	
DOÍDO	G	H	I	A	J	K	L	M	DÓ


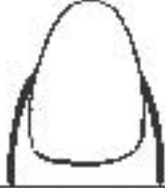


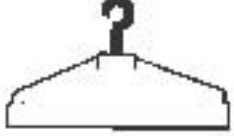



COPIE AS PALAVRAS DO CAÇA-PALAVRAS:


LIGUE O DESENHO À PALAVRA:

DEDO			DIABO
DADO			EDU

## QUE CONFUSÃO!

DESCUBRA A ORDEM DAS LETRAS E ESCREVA A PALAVRA.

	D O A D	
	O D E D	
	D I A B O	
	C D A A E O	
	C B D A I E	
	A D O Ã	
	B D O E	
	D C O E	

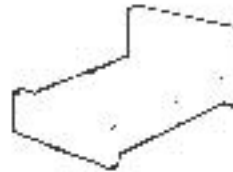
PINTE OS DESENHOS CUJAS PALAVRAS  
COMEÇAM COM A MESMA LETRA.



DADO



BANANA



CAMA



DAMA



DEDO



CASA



DEDAL



COPO



DIABO



FACA



DINOSSAURO



GATO



DOCE

12

DOZE



FACA



BÓIA

200

DUZENTOS

Dz.

DÚZIA

10

DEZ

12

DOZE

PROCURE EM REVISTAS PALAVRAS QUE  
COMECEM IGUAIS A ESSAS QUE VOCÊ  
PINTOU NOS DESENHOS. COLE-AS NO CADERNO.

## O ELEFANTE

UM ELEFANTE INCOMODA MUITA GENTE,  
DOIS ELEFANTES INCOMODAM MUITO MAIS.  
TRÊS ELEFANTES INCOMODAM MUITA GENTE.  
QUATRO ELEFANTES INCOMODAM,  
INCOMODAM MUITO MAIS!

- ENVOLVA NO TEXTO AS PALAVRAS ELEFANTE E ELEFANTES.
- ESCREVA ELEFANTE, SEPRE AS LETRAS E ESCREVA O NÚMERO DE LETRAS.

ELEFANTE

TEM  LETRAS

- COMPLETE:  
A FÊMEA DO ELEFANTE É A ELEFANT

- COMPLETE:



UM  
ELEFANT \_\_\_\_\_



DOIS  
ELEFANT \_\_\_\_\_

RECORTE LETRAS DE REVISTA E COLE-AS  
FORMANDO A PALAVRA ELEFANTE.

## O ELEFANTINHO

ONDE VAIS, ELEFANTINHO,  
CORRENDO PELO CAMINHO  
ASSIM SÃO DESCONSOLADO?  
ANDAS PERDIDO, BICHINHO,  
ESPETASTE O PÉ NO ESPINHO,  
QUE SENTES, POBRE COITADO?  
ESTOU COM UM MEDO DANADO.  
ENCONTREI UM PASSARINHO.



VINÍCIUS DE MORAES

- ENVOLVA NO TEXTO A PALAVRA ELEFANTINHO

- COMPLETE:

ELEFANTINHO COMEÇA COM A LETRA

- COPIE:

ELEFANTINHO

E - \_\_\_\_\_  
E - \_\_\_\_\_  
e - \_\_\_\_\_  
I - \_\_\_\_\_

- COPIE DO TEXTO DA POESIA TRÊS PALAVRAS QUE TENHAM A LETRA E.

- VAMOS PROCURAR EM REVISTAS PALAVRAS COM A LETRA E.  
COLE-AS NO CADERNO.

COPIE AS PALAVRAS DO QUADRO,  
SEPARANDO-AS COMO SE PEDE ABAIXO:

ELEFANTE	FIVELA	IATE	FEIJÃO
BONÉ	ÉGUA	ESCOVA	OVELHA
CAFÉ	EMA	ESCOVA	IPÊ
VELA	BODE	MEIA	ESCOLA

**PALAVRAS COM A LETRA E**

**NO INÍCIO**

**NO MEIO**

**NO FINAL**










**COLE ABAIXO PALAVRAS QUE COMEÇAM COM A LETRA E**

## LETRA E - VAMOS COMPLETAR?









 _LEFANTE	 _SCOLA	 _STOJO	 _SPADA
 _MA	 _DUARDO	 _GUA	 _SCOVA
 M_IA	 V_LA	 BAL_IA	 F_UJÃO
 BON_	 CHAV_	 RED_	 BOD_

COPIE AS PALAVRAS QUE VOCÊ COMPLETOU.


PINTE APENAS OS QUADRINHOS DAS LETRAS QUE FORMAM A PALAVRA REFERENTE AO DESENHO

	I E B A O U M C		D I D B A E U O
	B A N I U O C É		É O U C I G B A
	O E U A M B I C		A D O B E I U C
	I V L U O E A B		B L E I A U O A


LIGUE O DESENHO À PALAVRA:

BALEIA baleia		ÉGUA Égua	
VELA vela		EMA Ema	
BONÉ boné		DEDO Dedo	
EDU Edu		MEIA Meia	

**“FRASES FEITAS” - O QUE QUER DIZER?  
ENVOLVA A LETRA E DEPOIS CRIE  
UM DESENHO PARAAS FRASES FEITAS:**

VÁ LAMBER SABÃO	PINTAR O SETE
DOR DE COTOVELO	DEIXAR A PETECA CAIR

## CRUZADINHA - ANIMAIS COM A LETRA E




ESCORPIÃO    EMA    ESQUILO    ELEFANTE    ÉGUA

SEPARE AS PALAVRAS EM LETRAS E  
LIGUE AO NÚMERO CORRESPONDENTE DE LETRAS.

ESCORPIÃO	<input type="text"/>	<input type="text"/>	<input type="text"/>	<input type="text"/>	<input type="text"/>	<input type="text"/>	<input type="text"/>	<input type="text"/>	<input type="text"/>	7
EMA	<input type="text"/>	<input type="text"/>	<input type="text"/>							9
ESQUILO	<input type="text"/>	<input type="text"/>	<input type="text"/>	<input type="text"/>	<input type="text"/>	<input type="text"/>	<input type="text"/>			3
ELEFANTE	<input type="text"/>	<input type="text"/>	<input type="text"/>	<input type="text"/>	<input type="text"/>	<input type="text"/>	<input type="text"/>	<input type="text"/>		4
ÉGUA	<input type="text"/>	<input type="text"/>	<input type="text"/>	<input type="text"/>						8

EU GOSTO DA LETRA **F**,  
POR ELA EU TENHO PAIXÃO.  
COM ELA POSSO ESCREVER  
FÁBIO DO MEU CORAÇÃO.



PROPOSTA:

- LER A QUADRINHA
- CIRCULE A PALAVRA **FÁBIO**
- COPIE:

F

f

f

F

FÁBIO

- SEPRE AS PALAVRAS EM LETRAS.

FÁBIO

FEIO

FIGA

FOCA

FUMO

FADA

FELIZ

FITA

FOFA

FUGA

- VAMOS PESQUISAR PALAVRAS COM A LETRA F.

O QUE COMEÇA IGUAL? PINTE OS DESENHOS USANDO CORES PARA DIFERENCIAR AS SUAS PRIMEIRAS LETRAS

			
FACA	FERRADURA	FAVO	FADA
			
FEIJÃO	FADA	FERRO	FIGO
			
FIGO	FIGA	FOGO	FADA
			
FOGO	FERRO	FÓSFORO	FACA
			
FUMAÇA	FUZIL	FACA	FEIJÃO

PESQUISE OUTRAS PALAVRAS COM A LETRA F  
E ESCREVA-AS EM SEU CADERNO.

**LIGUE AS PALAVRAS IGUAIS.**

FÁBIO	Fernando	FADA	Feio
FERNANDO	Fábio	FEIO	Fica
FILOMENA	Fúlvio	FICA	Fada
FÚLVIO	Filomena	FOCA	Futebol
		FUTEBOL	Foca

**COMPLETE COM A LETRA **F** E COPIE.**

<input type="checkbox"/> ACA	<input type="checkbox"/> EIO
<input type="checkbox"/> ICA	<input type="checkbox"/> OFO
<input type="checkbox"/> UMO	<input type="checkbox"/> UMAÇA
BI <input type="checkbox"/> ÃO	BI <input type="checkbox"/> E
BO <input type="checkbox"/> E	ABA <input type="checkbox"/> A
ABA <input type="checkbox"/> OU	CA <input type="checkbox"/> É

**SUBSTITUA O DESENHO PELA PALAVRA.**

O  ESTÁ NO BULE.

MAMÃE FEZ  COM CEBOLA.

FILO É A  QUE JOGA BOLA.



## A FOCA

Vinicius de Moraes

QUER VER A FOCA  
FICAR FELIZ?  
É PÔR UMA BOLA  
NO SEU NARIZ.

QUER VER A FOCA  
BATER PALMINHA?  
É DAR A ELA  
UMA SARDINHA.



QUER VER A FOCA  
FAZER UMA BRIGA?  
É ESPETAR ELA  
BEM NA BARRIGA.

CIRCULE NO TEXTO DA POESIA AS  
PALAVRAS ONDE APARECE A LETRA **F**.

VAMOS BRINCAR  
DE RIMA

FELIZ - NARIZ  
PALMINHA - SARDINHA  
BRIGA - BARRIGA

AGORA É VOCÊ:

BIFÃO \_\_\_\_\_

FOGÃO \_\_\_\_\_

FEIA \_\_\_\_\_

CAFÉ \_\_\_\_\_

FICA \_\_\_\_\_

FACADA \_\_\_\_\_

## QUADRINHA

VOCÊ ME CHAMA DE FEIA,  
EU NÃO SOU TÃO FEIA ASSIM,  
CONHEÇO GENTE MAIS FEIA,  
QUE TEM INVEJA DE MIM.











BRINCANDO DE RIMA.  
ENVOLVA NA QUADRINHA AS PALAVRAS QUE RIMAM.

FEIA COM \_\_\_\_\_  
GENTE COM \_\_\_\_\_

MIM COM \_\_\_\_\_  
FEIA COM \_\_\_\_\_

OBSERVE CADA CÓDIGO DO DESENHO. DEPOIS, RECORTE AS FICHAS ABAIXO E COLE-AS NO LUGAR CORRESPONDENTE.

 ★	 ☾	 □	 ○
 +	 ☺	 △	 ◎

◎ FOCA	△ BIFE	○ FOGO	☾ FEIJÃO
□ FÓSFORO	★ FIGO	✚ FACA	☺ FURO

CIRCULE A PALAVRA QUE REPRESENTA O DESENHO.

			
FADA	FEIA	FEIXE	FEIA
FEIO	FURO	FEIO	FEIJÃO
FICA	FACA	FERRO	FICA
			
FIGO	FIGA	FOGO	FILA
FICA	FOFO	FURO	FOME
FEIO	FACA	FACA	FÓSFORO
			
FUMAÇA	FACA	BIFE	FURO
FUMO	FUZIL	BICO	FUGA
FADA	FEIJÃO	BOCA	FUBÁ

COPIE AS PALAVRAS QUE VOCÊ CIRCULOU.

1 -	7 -
2 -	8 -
3 -	9 -
4 -	10 -
5 -	11 -
6 -	12 -

## POESIA - A FADA FILOMENA

USA FITA NO CABELO,  
 USA SAIA DE FILÓ.  
 E O SAPATO "BICO FINO"  
 ELA USA NUM PÉ SÓ.

É A FADA FILOMENA,  
 FAMOSA NA GAFIEIRA,  
 A RAINHA DO FORRÓ!  
 QUE FORROBODÓ!

Cristina Porto. A fada pirada  
 Petrópolis, Ed. Vozes, 1993.

COPIE DO TEXTO DA POESIA TODAS  
 AS PALAVRAS COM A LETRA F




---







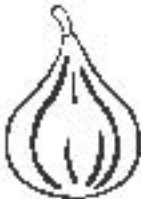



---




---

PINTE EM CADA FILEIRA UMA LETRA QUE  
 FORMARÁ A PALAVRA DO DESENHO.

															
F	E	O	U	A	I	F	Ó	A	N	U	A	B	C	D	A
B	I	C	E	F	E	L	U	E	O	A	O	E	F	D	G
D	A	T	I	B	A	C	I	F	B	N	P	H	A	I	J
F	O	U	A	D	E	F	O	D	U	C	O	F	K	L	M

															
A	B	C	D	C	D	G	I	F	Z	X	A	F	A	D	F
F	E	G	H	J	A	P	K	K	W	V	B	H	K	G	I
J	K	L	M	T	S	F	N	M	D	E	I	C	L	B	O
N	I	P	O	B	H	L	É	N	A	C	J	J	O	E	M

## CRUZADINHA - LETRA E



- 1 USAMOS PARA CORTAR O PÃO.
- 2 É ANIMAL, COMEÇA COM FO.
- 3 É ANIMAL NOCIVO, COMEÇA COM FO.
- 4 MAMÃE USA PARA PASSAR ROUPA.
- 5 UM DOIS, \_\_\_\_\_ COM ARROZ.
- 6 TODA CINTA TEM UMA.
- 7 É UMA FRUTA, COMEÇA COM F.
- 8 ONDE A COZINHEIRA FAZ A COMIDA.
- 9 PARTE DA PLANTA POR ONDE ELA RESPIRA.
- 10 CUIDADO, VOCÊ PODE SE QUEIMAR.

## DOMINOX – LETRA F

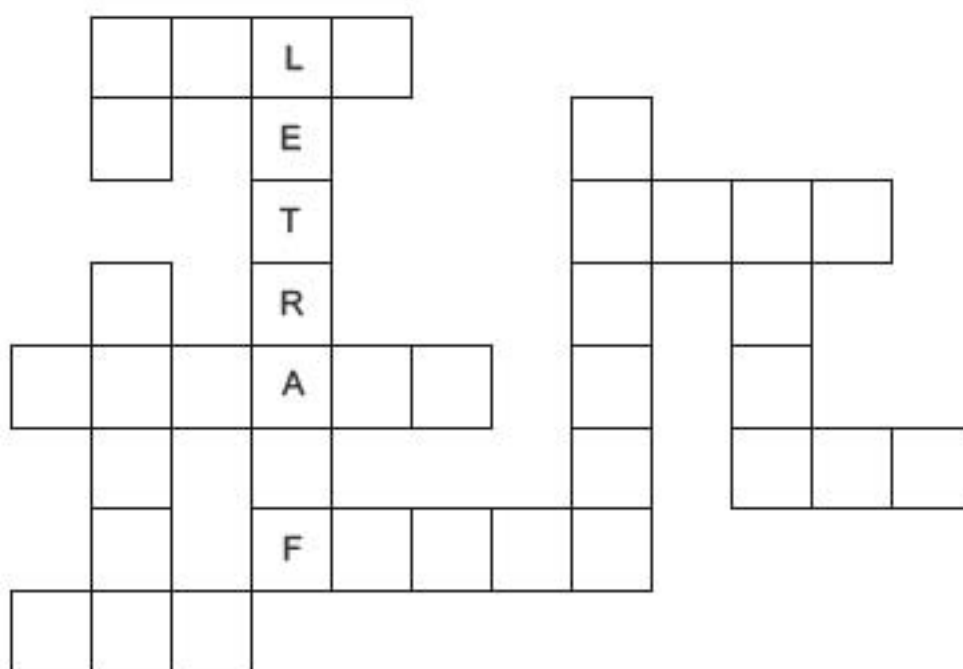
2 LETRAS  
FÉ

3 LETRAS  
FOI  
EFE

4 LETRAS  
FACA  
CAFÉ  
FILA

5 LETRAS  
FIADO  
FORNO

6 LETRAS  
FÍGADO  
AFIADO



VAMOS BRINCAR DE "BOCA DE FORNO"?

- BOCA DE FORNO!

- FORNO!

- TIRAR O BOLO!

- BOLO!

- FARÃO TUDO O QUE SEU MESTRE MANDAR?

- FAREMOS!

- O MESTRE MANDA \_\_\_\_\_

- QUEM NÃO FIZER É \_\_\_\_\_

OBS.: professor, use a criatividade.

PINTE O DESENHO DO QUADRO CUJA PALAVRA TEM O MESMO SOM DA PALAVRA DO PRIMEIRO QUADRO.

			
ABACAXI	LARANJA	LÁPIS	ABACATE
			
BALEIA	DOCE	BAÚ	COPO
			
CACHORRO	CAVEIRA	BORRACHA	NÓ
			
DADO	FITA	BÓIA	SOL
			
ESTRELA	ANEL	SETE	ESCOLA
			
FACA	DEDO	LUA	FÁDA

## ATIREI O PAU NO GATO

ATIREI O PAU NO GATO-TO,  
MAS O GATO-TO  
NÃO MORREU-RE-REU.  
DONA CHICA-CA-CA  
ADMIROU-SE-SE  
DO BERRO, DO BERRO  
QUE O GATO DEU:  
MIAU!



- CANTAR A CANTIGA
- CIRCULAR NA LETRA DA MÚSICA A PALAVRA **GATO**.
- COPIAR A PALAVRA:

GATO  
GATO  
GATO

COPIE AS LETRAS:

G-

C-

g-

q-

PINTAR AS FICHAS DA PALAVRA **GATO**.

GATO

GALO

GATO

GAGO

GATO

GALINHA

GATO

GATA

GATO

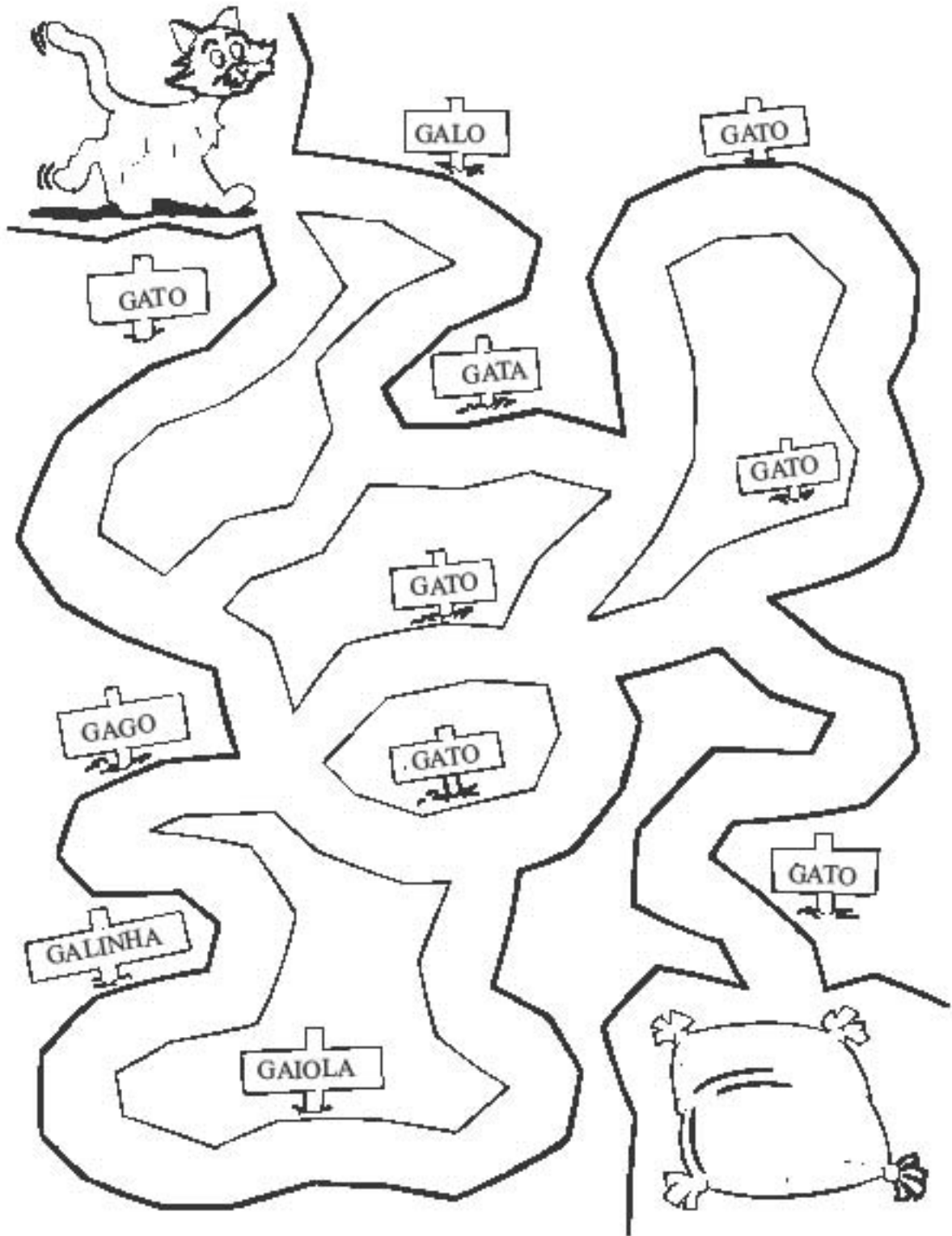
GAGA

GATO


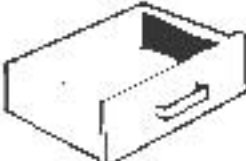
GAMA

"NÃO ATIRE O PAU NO GATO PORQUE ISSO NÃO SE FAZ".


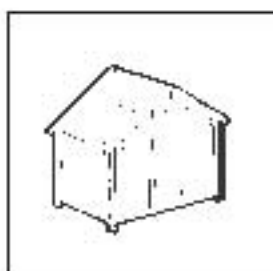

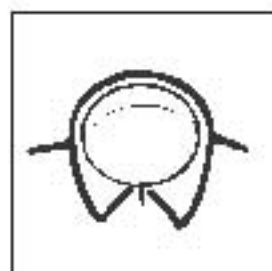
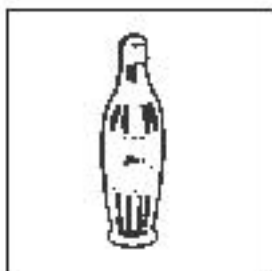
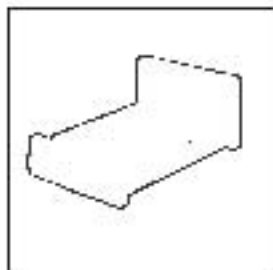

LEVE O GATO ATÉ AALMOFADA PASSANDO PELA PALAVRA GATO.



COLAR FIGURAS DE COISAS QUE COMEÇAM COM **GA**.

 GALO	 MORANGO	 GAFANHOTO	 GOLA
 GELO	 GATO	 FIGO	 AGULHA
 GAVETA	 PINGÜIM	 GAIOLA	 GILETE

LIGAR A LETRA G ÀS PALAVRAS QUE COMEÇAM COM G.

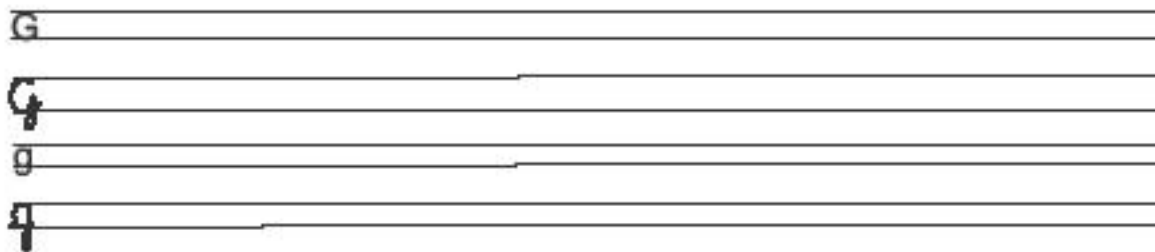


**PESQUISAR EM REVISTAS PALAVRAS  
COM A LETRA G E COLAR ABAIXO.**

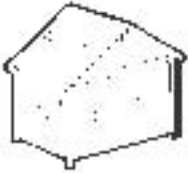









**NO INÍCIO DA PALAVRA**

**NO MEIO DA PALAVRA**

## COPIE A LETRA G



COMPLETE AS PALAVRAS E DEPOIS LIGUE  
CADA UMA AO DESENHO.

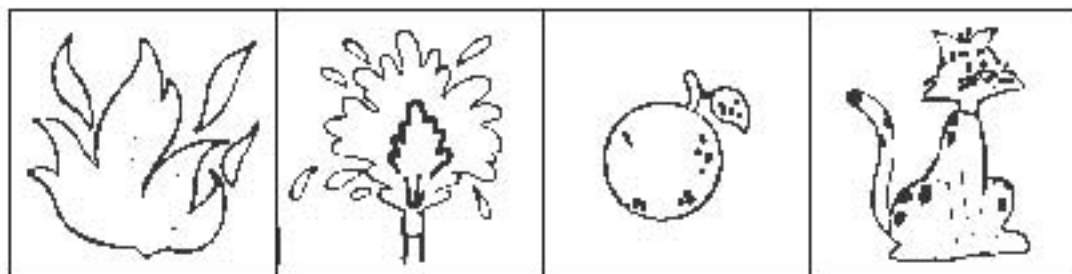
G ___ TO		___ OLA	
G ___ IOLA		___ ALO	
Á ___ UA		___ OMO	
É ___ UA		FO ___ O	
FI ___ O		___ OIABA	

COPIE AS PALAVRAS NO SEU CADERNO.

**CIRCULE AS PALAVRAS QUE SÃO IGUAIS.**

GADO	GOLA	GADO	GUTO
GAIOLA	GUDE	GOLA	GAIOLA
GOIABA	GOIABA	GATA	AGUADO
GOMO	GATO	GOMO	ÁGUA
ÁGUA	GALO	GOTA	ÁGUA
GUDE	GALINHA	GUDE	GOMO

**ESCREVA O NOME DOS DESENHOS.**



\_\_\_\_\_

**O QUE É, O QUE É?**

UM PODE APARECER  
QUANDO BATO A CABEÇA.  
O OUTRO CANTA NO TERREIRO,  
ANTES QUE O DIA AMANHEÇA.

(GALO)

COMEÇA COM A LETRA G,  
SEU NOME É CETIM,  
É MUITO BONZINHO  
E MIA PRA MIM.

(GATO)

## GE OU GI

NAS PALAVRAS DO QUADRO, ENVOLVA O GE :

GEMA	GEMADA	GÊMEO	GELO
GELADO	GELÉIA	GENERAL	GELADEIRA


AGORA FAÇA O MESMO COM GI :

MÁGICO	GIRASSOL	MÁGICA	GIRAFÁ
RELÓGIO	GILETE	ELOGIO	COLÉGIO

SUBSTITUA O DESENHO PELA PALAVRA.

PAPAI FAZ A BARBA COM A  .

O PÉ DO  MURCHOU.

GIGI DERRUBOU O  DA PAREDE.

A  É DE UVA.

 É AMIGA DE GENOVEVA.

O REFRESCO DE CAJU ESTÁ NA  .



GENI



GILETE




RELÓGIO



GIRASSOL



GELATINA



GELADEIRA

## LEIA E ADIVINHE

1 - PAPAÍ USA PARA FAZER A BARBA.

EU SOU A \_\_\_\_\_

2 - ESTOU DENTRO DO OVO, SOU AMARELA E REDONDA.

EU SOU A \_\_\_\_\_

3 - TENHO O PESCOÇO COMPRIDO, SOU MUITO ALTA.

EU SOU A \_\_\_\_\_

4 - TRABALHO NO CIRCO.

EU SOU O \_\_\_\_\_

5 - SE SAIR DA GELADEIRA DERRETO.

EU SOU O \_\_\_\_\_

LEIA AS PALAVRAS E DEPOIS ESCREVA  
EM SEU CADERNO.

GELATINA

GELO

GILETE

GEMA

CONGELADOR

VEGETAIS

RELÓGIO

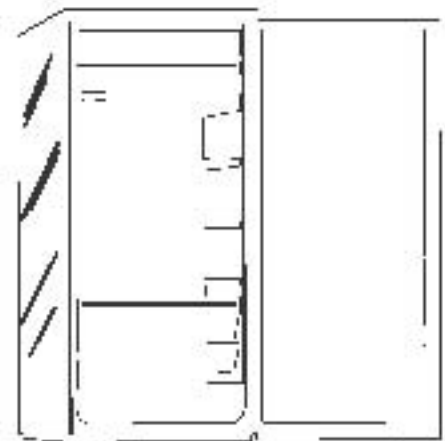
MÁGICO

GELÉIA

REFRIGERANTE

GIGANTE

GIRA-GIRA

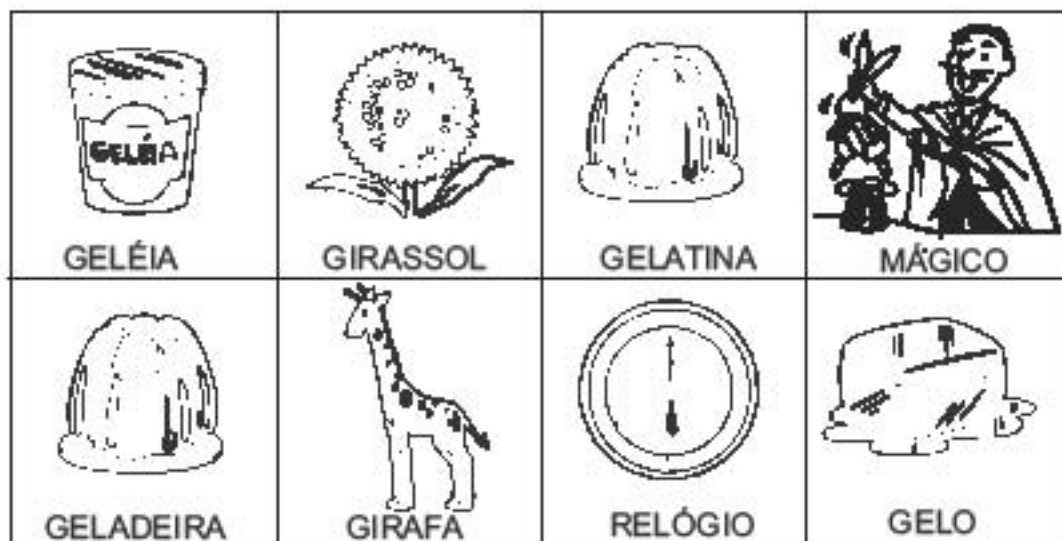


PINTE, RECORTE E COLE ONDE SE PEDE.

GE

GI

AGORA, COPIE AS PALAVRAS.



## CARANGUEJO

CARANGUEJO NÃO É PEIXE,  
CARANGUEJO PEIXE É,  
CARANGUEJO SÓ É PEIXE  
NA ENCHENTE DA MARÉ.



PALMA, PALMA, PALMA,  
PÉ, PÉ, PÉ,  
RODA, RODA, RODA,  
CARANGUEJO PEIXE É.

### PROPOSTA:

- CANTAR A MÚSICA.
- DESTACAR NO TEXTO A PALAVRA CARANGUEJO.
- COPIE:

CARANGUEJO -

---

GUE

---

GUI

VEJA O QUADRO DE PALAVRAS.

FOGUEIRA

FOGUETE

MANGUEIRA

JEGUE

ÁGUIA

GUIZO

GITARRA

PREGUIÇA

PEGUE

GUINÉ

GUIA

PAGUE

AGORA, ESCREVA DE ACORDO COM AS LETRAS.

**GUE**

**GUI**

---


---

---

---

## POEMA

O QUE HÁ,  
O QUE HÁ,  
COM O AGÁ  
QUE A GENTE SABE  
E VÊ QUE HÁ,  
MAS NA HORA DE FALAR  
NEM PARECE QUE HÁ?



Elias José. Quem lê com pressa tropeça.  
Ed. Lê, Belo Horizonte, 1992

### PROPOSTA:

- LEITURA DO POEMA
- CIRCULE AS PALAVRAS COM **H**
- COPIE:

H -

H -

h -

h -

### - CIRCULE A LETRA **H**

HÁ  
HOSPITAL  
HORTELÃ  
HOMEM

HORA  
HOTEL  
HINO  
HUGO

HORÁRIO  
HORTA  
HIENA  
HÉLICE

HERÓI  
HUMANO  
HEPATITE  
HÉLIO

### - COMPLETE COM H

\_\_AVIA

\_\_OJE

\_\_IPOPÓTAMO

\_\_EROÍNA

\_\_UMBERTO

\_\_ÉLICE

\_\_IGIENE

\_\_OLOFOTE

\_\_UGO

**LIGUE O QUE COMEÇA COM:**

HAVIA  
HOJE  
HÁBITO  
HIENA  
HOLOFOTE  
HINO  
HUMANO

HA  
HE  
HI  
HO  
HU

HUGO  
HÉLIO  
HÉLICE  
HOJE  
HORA  
HINO  
HUGO

**SEPARE AS PALAVRAS EM LETRAS E  
LIGUE-AS AO NÚMERO CORRESPONDENTE:**

HINO	<input type="checkbox"/> <input type="checkbox"/> <input type="checkbox"/> <input type="checkbox"/>	5
HÉLICE	<input type="checkbox"/> <input type="checkbox"/> <input type="checkbox"/> <input type="checkbox"/> <input type="checkbox"/> <input type="checkbox"/>	4
HÉLIO	<input type="checkbox"/> <input type="checkbox"/> <input type="checkbox"/> <input type="checkbox"/> <input type="checkbox"/>	6
HOLOFOTE	<input type="checkbox"/> <input type="checkbox"/> <input type="checkbox"/> <input type="checkbox"/> <input type="checkbox"/> <input type="checkbox"/> <input type="checkbox"/> <input type="checkbox"/>	10
HERÓI	<input type="checkbox"/> <input type="checkbox"/> <input type="checkbox"/> <input type="checkbox"/> <input type="checkbox"/>	8
HIPOPÓTAMO	<input type="checkbox"/> <input type="checkbox"/> <input type="checkbox"/> <input type="checkbox"/> <input type="checkbox"/> <input type="checkbox"/> <input type="checkbox"/> <input type="checkbox"/> <input type="checkbox"/> <input type="checkbox"/>	2
HÁ	<input type="checkbox"/> <input type="checkbox"/>	5

**LIGUE AS PALAVRAS**

HÉLIO  
HOJE  
HORA  
HÉLICE

hélice  
Hélio  
hoje  
hora

HUGO  
HINO  
HIENA  
HUMANO

humano  
hiena  
hino  
Hugo

## LISTA

TODAS AS PESSOAS DA LISTA TÊM O NOME COM A LETRA H.



COLOQUE EM ORDEM ALFABÉTICA O NOME DAS PESSOAS DA LISTA.

VEJA O QUADRO DE PALAVRAS.

<u>H</u> IGIENE	<u>H</u> ÉLICE	<u>H</u> ORTA	<u>H</u> UMANO
<u>H</u> AMBÚRGUER	<u>H</u> INO	<u>H</u> UMOR	<u>H</u> IENA
<u>H</u> ARMONIA	<u>H</u> ORA	<u>H</u> ERÓI	<u>H</u> OJE

AGORA ORGANIZE AS PALAVRAS ESCRIVENDO-AS, PORÉM OBSERVE COMO SE PEDE.

HA	_____
HE	_____
HI	_____
HO	_____
HU	_____

ONDE POSSO ENCONTRAR A LETRA H?


H

h

h

h

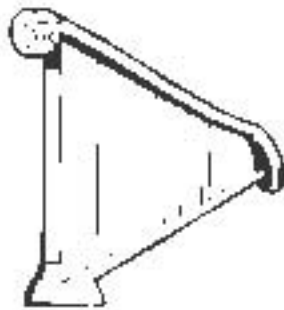
NA  QUE GOSTO DE TOCAR.

NA  DO HELICÓPTERO.

NA  DOS MEUS DENTES.

COLHENDO  NA HORTA.

NO NOME DO MEU AMIGO  .



HARPA



HÉLICE



HUGO



HIGIENE



HORTELÃ

**PINTE COM A MESMA COR AS PALAVRAS IGUAIS.**

HAVIA	HORA	HÉLIO	HAVIA
HÉLIO	HIENA	HUGO	HUGO
HUGO	HAVIA	HIENA	HORA
HORA	HUGO	HÉLIO	HIENA

**PROCURE EM REVISTAS E JORNAIS FIGURAS QUE REPRESENTAM UMA HISTÓRIA EM QUADRINHOS. COLE-AS NO ESPAÇO ABAIXO.**

**COLAGEM DOS QUADRINHOS - CRIAR HISTÓRIA COLETIVA.**

---

---

---

---

---

---

---

---

---

---

## DIAGRAMA

DESCUBRA NO DIAGRAMA PALAVRAS COM A LETRA H.  
DEPOIS, COPIE-AS ABAIXO.

B	C	H	O	J	E	D	F
P	H	N	H	I	E	N	A
H	O	T	E	L	G	Q	R
T	R	I	J	V	X	Z	H
K	A	W	S	Y	J	K	O
L	M	H	O	R	T	A	M
H	I	G	I	E	N	E	E
H	É	L	I	C	E	Z	M

---

---

---

---

---

ORGANIZE AS PALAVRAS DE ACORDO  
COM A FAMÍLIA A QUE PERTENCEM.

HABILIDADE  
HORTELÃO

HOTELEIRO  
HOSPITALIZADO

HABILIDOSO  
HABILITAÇÃO

HÁBIL

---


HOTEL

---


HOSPITAL

---

## CRUZADINHA LETRA H



- 1 - É NOME DE MULHER.
- 2 - NOME DE PLANTA COM A QUAL SE FAZ CHÁ.
- 3 - É FEMININO DE MULHER.
- 4 - ANIMAL MAMÍFERO PAQUIDERME, ADORA ÁGUA.
- 5 - NOME DE FLOR.
- 6 - O RELÓGIO MARCA.
- 7 - NOME DE HOMEM.
- 8 - NA IGREJA A GENTE CANTA.



## LENDA "CAVALO ENCANTADO"

NA FLORESTA, DOIS INDIOZINHOS VIVIAM FELIZES, CAÇANDO E PESCANDO. COM O TEMPO, SE TRANSFORMARAM EM VALENTES GUERREIROS. CERTA NOITE, UMA TRIBO VIZINHA ESTAVA EM FESTA. UMA LINDA ÍNDIA OS CATIVOU, E OS DOIS, APAIXONADOS, PASSARAM A COBRÍ-LA DE GALANTEIOS E PRESENTES. ATÉ QUE, UM DIA, ELA DECIDIU NAMORAR UM DELES. O OUTRO, VENDENDO-SE DESPREZADO, JUROU VINGANÇA: IRIA CONQUISTAR O AMOR DAQUELA BELA JOVEM. TRISTE, REFUGIOU-SE NUMA COLINA. O TEMPO PASSOU...

ATÉ QUE UM DIA SURTIU, DIANTE DELE, UM CAVALO IMPONENTE DE PÊLOS BRILHANTES. SEM RELUTAR, MONTOU O ANIMAL E FOI PARA A ALDEIA EM BUSCA DE SUA AMADA. MAS O CAVALO PASSOU A DAR COICES, A RELINCHAR, E DEPOIS SAIU COMO UM RAIO. OS ÍNDIOS QUE VIRAM A CENA NADA PUDERAM FAZER. ESPANTADOS, VIRAM O CAVALO E O ÍNDIO DESAPARECEREM NAS ÁGUAS FRIAS DE UM LAGO.

---

---

---

---






---

---





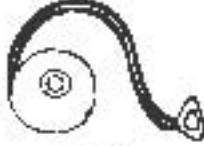










---

---

PINTE OS DESENHOS QUE REPRESENTAM A LENDA "CAVALO ENCANTADO". RECORTE-OS E COLE NA ORDEM DOS ACONTECIMENTOS.



**ENVOLVER A LETRA I NAS PALAVRAS.**

 ÍNDIO	 IGREJA	 IATE	 ILHA	 IOIÔ
 LÁPIS	 PIPA	 AVIÃO	 PEIXE	 OITO
 ARI	 REI	 BOI	 JAVALI	 CAQUI

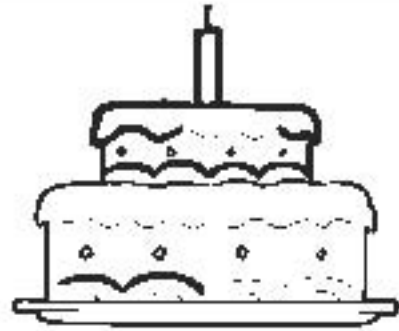
**SEPRE AS PALAVRAS DE ACORDO COM A REFERÊNCIA.**

I NO INÍCIO DA PALAVRA	I NO MEIO DA PALAVRA	I NO FINAL DA PALAVRA

**DESCUBRA OUTRAS PALAVRAS QUE PODEM SER COLOCADAS NO QUADRO ACIMA.**

## MEU ANIVERSÁRIO

HOJE É MEU ANIVERSÁRIO.  
É UM DIA SEM IGUAL!  
EU QUERIA QUE HOJE  
FOSSE FERIADO NACIONAL.



- COLOQUE NO BOLO O NÚMERO QUE REPRESENTA A SUA IDADE.
  - COPIE DO TEXTO AS PALAVRAS QUE TÊM A LETRA **I**.
- COPIE:

---

---

---

- SEPRE AS PALAVRAS EM LETRAS.

DIA -----  
ANIVERSÁRIO-----  
FERIADO-----  
NACIONAL -----  
IGUAL -----

- A MAMÃE VAI PREPARAR UMA FESTA E EU VOU  
AJUDÁ-LAA ORGANIZAR AS LISTAS.

CONVIDADOS
















DOCES

SALGADOS

BEBIDAS



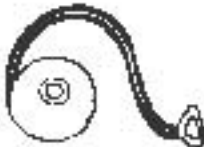





VAMOS PROCURAR RÓTULOS DE  
EMBALAGEM QUE TENHAM A LETRA **I**.

COMPLETE AS PALAVRAS COM A LETRA I.

 _MAGEM	 _ÇA	 _PÊ	 _OIÔ	 _DA
 LE_TE	 P_ÃO	 AP_TO	 NAV_O	 X_CARA
 ABACAX_	 BO_	 JABUT_	 SAC_	 TÁX_


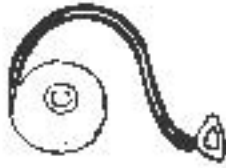






JUNTE AS LETRAS E FORME PALAVRAS.  
PINTE-AS DA MESMA COR.

I	I	N	A	D	I	I	L	O	H	B	A	O
I	I	P	Ç	Ê	A	I	T	O	E	I	Ô	I


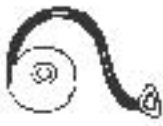




### AUTODITADO

ESCREVA OS NOMES DOS DESENHOS E SEPRE-OS EM LETRAS.

### SALADA DE LETRAS

COLOQUE AS LETRAS EM ORDEM E FORME AS PALAVRAS DE ACORDO COM O DESENHO.

	Ç Á	_____		Ô I O I	_____
	L A H I	_____		P A P I	_____
	I B O	_____		O T I O	_____

## CAPELINHA DE MELÃO

CAPELINHA DE MELÃO  
É DE SÃO JOÃO,  
É DE CRAVO, É DE ROSA,  
É DE MANJERICÃO.



SÃO JOÃO ESTÁ DORMINDO,  
NÃO ACORDA NÃO.  
ACORDAI, ACORDAI,  
ACORDAI, JOÃO.

PROPOSTA:

- CANTAR A CANTIGA

- ASSINALAR AS PALAVRAS: **JOÃO** - **MANJERICÃO**

- COPIAR:

JOÃO -

MANJERICÃO -

J -

J

J -

J

- CIRCULE NO TEXTO AS PALAVRAS QUE RIMAM.  
- AGORA ESCREVA O QUE RIMA COM:



JOÃO - \_\_\_\_\_

MANJERICÃO - \_\_\_\_\_

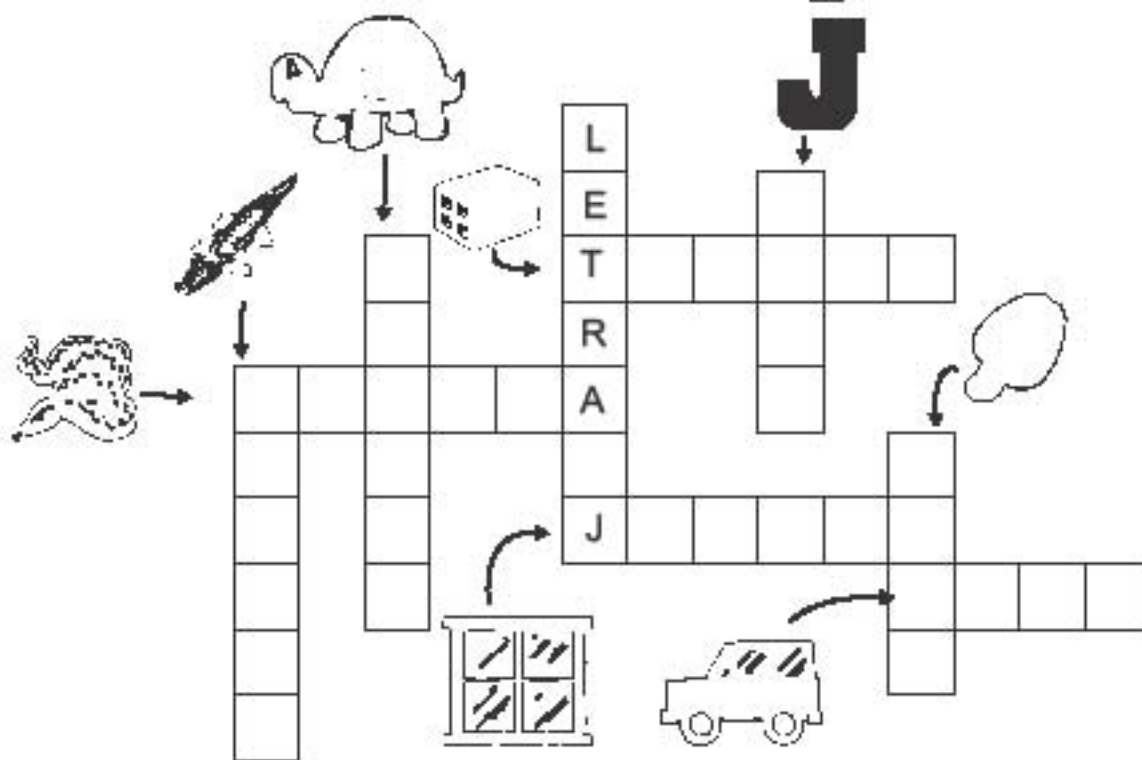


## JOÃO E MARIA

VAMOS ENUMERAR AS CENAS DE ACORDO COM A HISTÓRIA PELA ORDEM DOS FATOS.



## CRUZADÃO LETRA J



JIBÓIA	JIPE	JACARÉ	CAJU
JOTA	JABUTI	JANELA	TIJOLO



DESCUBRAS AS PALAVRAS NO CAÇA-PALAVRAS, PINTANDO-AS DA MESMA COR NA FICHA AO LADO.

D	J	Ó	I	A	F	J
G	C	A	J	U	H	I
K	N	L	T	V	Z	B
J	A	N	E	L	A	O
I	P	E	J	R	S	I
P	J	O	G	O	C	A
J	A	C	A	D	F	G
X	J	A	B	U	T	I

JANELA
CAJU
JABUTI
JOGO
JIPE
JACA
JIBÓIA
JÓIA

## OLHO VIVO



REESCREVA AS FRASES, SUBSTITUINDO OS  
DESENHOS PELAS PALAVRAS.

NA  TEM SUCO DE  .

---

O  ENGOLIU A  .

---

A  VIU O  E VOOU.

---


VOVÔ FOI AO SÍTIO E TROUXE A  NO  .

---

SEPARE AS PALAVRAS EM LETRAS E  
LIGUE-AS AO NÚMERO CORRESPONDENTE.

CAJU	<input type="text"/>	<input type="text"/>	<input type="text"/>	<input type="text"/>		6	
JABUTI	<input type="text"/>	<input type="text"/>	<input type="text"/>	<input type="text"/>	<input type="text"/>	<input type="text"/>	4
JARRA	<input type="text"/>	<input type="text"/>	<input type="text"/>	<input type="text"/>	<input type="text"/>		6
CORUJA	<input type="text"/>	<input type="text"/>	<input type="text"/>	<input type="text"/>	<input type="text"/>	<input type="text"/>	4
JIPE	<input type="text"/>	<input type="text"/>	<input type="text"/>	<input type="text"/>			5
JIBÓIA	<input type="text"/>	<input type="text"/>	<input type="text"/>	<input type="text"/>	<input type="text"/>	<input type="text"/>	6

**DÊ NOMES AOS DESENHOS.**



**AGORA, COPIE AS PALAVRAS ONDE SE PEDE.**

LETRA J NO INÍCIO  
DA PALAVRA

---



---

LETRA J NO MEIO  
DA PALAVRA

---



---

LETRA J NO FINAL  
DA PALAVRA

---





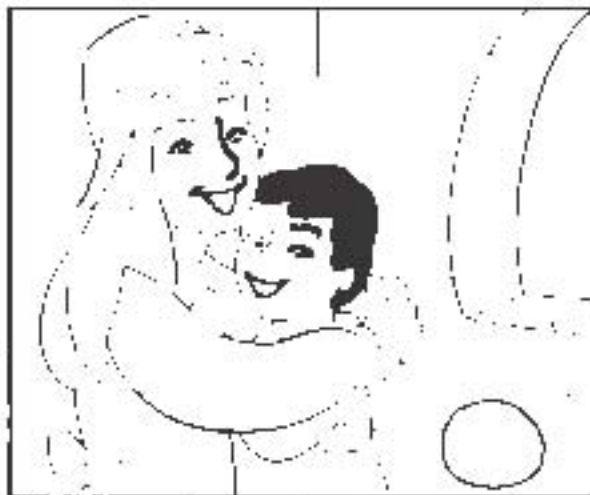


---

**RECORTE AS PALAVRAS E COLE NO LUGAR CERTO.**

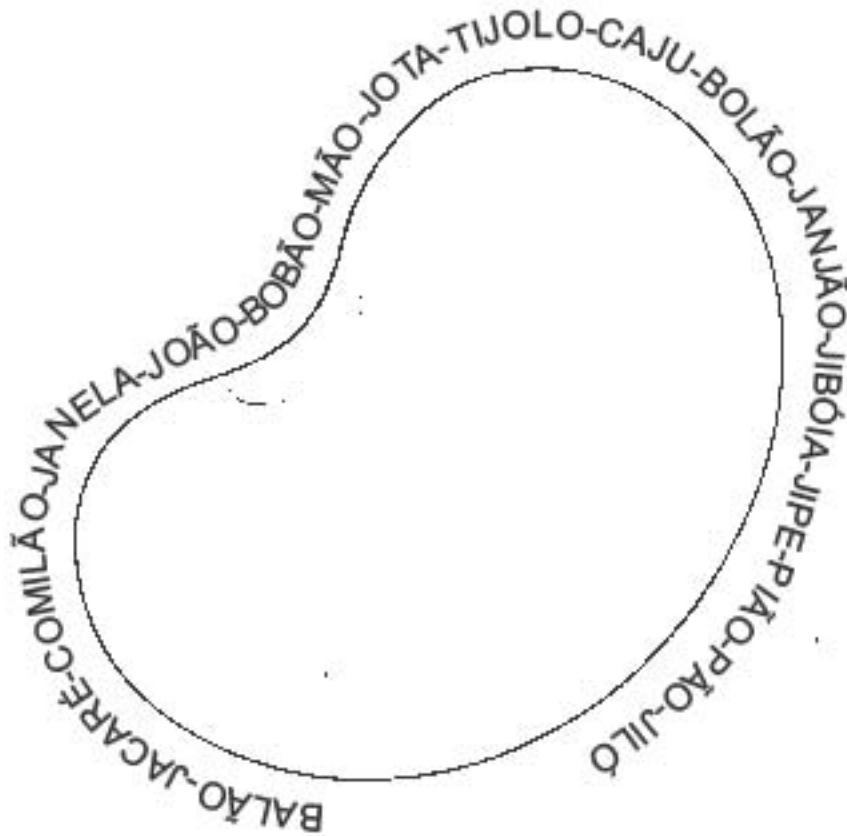
JABUTI	JIPE	JAVALI	JUCA	JECA	TIJOLO
JACÁ	CAJU	JÓIA	JANELA	JIBÓIA	JOTA

PINTE OS DESENHOS QUE REPRESENTAM A  
HISTÓRIA "JOÃO E O PÉ DE FEIJÃO".  
RECORTE-OS E COLE-OS NA ORDEM DOS ACONTECIMENTOS.



## BRINCANDO DE RIMA

CIRCULE AS PALAVRAS QUE RIMAM COM FEIJÃO.



COPIE AS PALAVRAS QUE VOCÊ CIRCULOU.



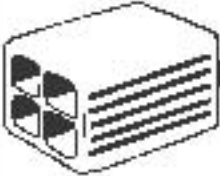

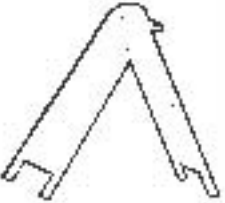



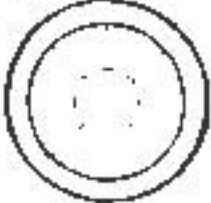
---























---

PROCURE EM JORNAIS OUTRAS PALAVRAS  
COM **ÃO** E COLE NO CADERNO.

## DESCUBRA O SEGREDO

VEJA O QUADRO COM OS CÓDIGOS DE LETRAS.

A	B	T	O	E
				
L	N	I	R	
				

K					
K					
K					
K		K			
K					
K					

QUE LEGAL: O SEGREDO É A LETRA **K**.

**QUAL O CAMINHO?**  
**PINTE AS FICHAS QUE TÊM A LETRA K. AJUDE**  
**O MENINO CHEGAR ATÉ O KART.**



KETCHUP	KARTISTA	KEILA
CASA	KÁTIA	
CABIDE	KARINA	CAMA
COLA	KIKO	
CUCO	KI-SUCO	CABO
KIT	KART	




**COPIE AS PALAVRAS DAS FICHAS QUE VOCÊ PINTOU.**


**COPIE:**

**K** \_\_\_\_\_  
**K** \_\_\_\_\_  
**k** \_\_\_\_\_  
**k** \_\_\_\_\_

## VAMOS CRIAR UMA HISTÓRIA?



CRIE COM OS ALUNOS UM TEXTO COLETIVO

(NÃO ESQUECER DE:)

TÍTULO - \_\_\_\_\_

NOME DOS PERSONAGENS - \_\_\_\_\_

ASSUNTO - \_\_\_\_\_

---

---

---

---

---

---

---

---

---


---

PESQUISAR PALAVRAS COM A LETRA **K**.

## ANÚNCIO

LEIA O ANÚNCIO.

### KART



À VISTA R\$ .....  
A PRAZO R\$ .....  
3 X DE R\$ .....  
SEM JUROS

**GARANTIA DE 1 ANO**

- PARA QUE SERVE ESTE TIPO DE TEXTO?
- ONDE ENCONTRAMOS ESTE TIPO DE TEXTO?
- ENVOLVA ONDE ESTÁ O NOME DO QUE ESTÁ A VENDA.
- QUANTO CUSTA O KART?

AGORA É A SUA VEZ.

VOCÊ TEM UM BRINQUEDO PARA VENDER? CRIE O ANÚNCIO.

## BRINCANDO COM NOMES

LEIA O QUADRO DE PALAVRAS E DEPOIS  
COPIE-AS SEPARANDO-AS NO LUGAR ADEQUADO.

KARINA	YAKULT	KART	KARAOKÊ	KELSON
KIT	K-SUCO	KELVIN	KEILA	KARO

NOMES DE HOMEM

NOMES DE MULHER

---

---

---

NOMES DE COISAS

NOMES DE PRODUTOS

---

---

---

---

**PESQUISA:**

VAMOS PROCURAR UM RÓTULO DE EMBALAGEM QUE COMEÇA  
COM A LETRA K .

ADIVINHE O QUE É!

SABOROSO BEM GELADO,  
MULTICORES A ESCOLHER,  
ROSA, AMARELO, BRANQUINHO,  
MAS SEMPRE PRESO NO PALITINHO.

SORVETE

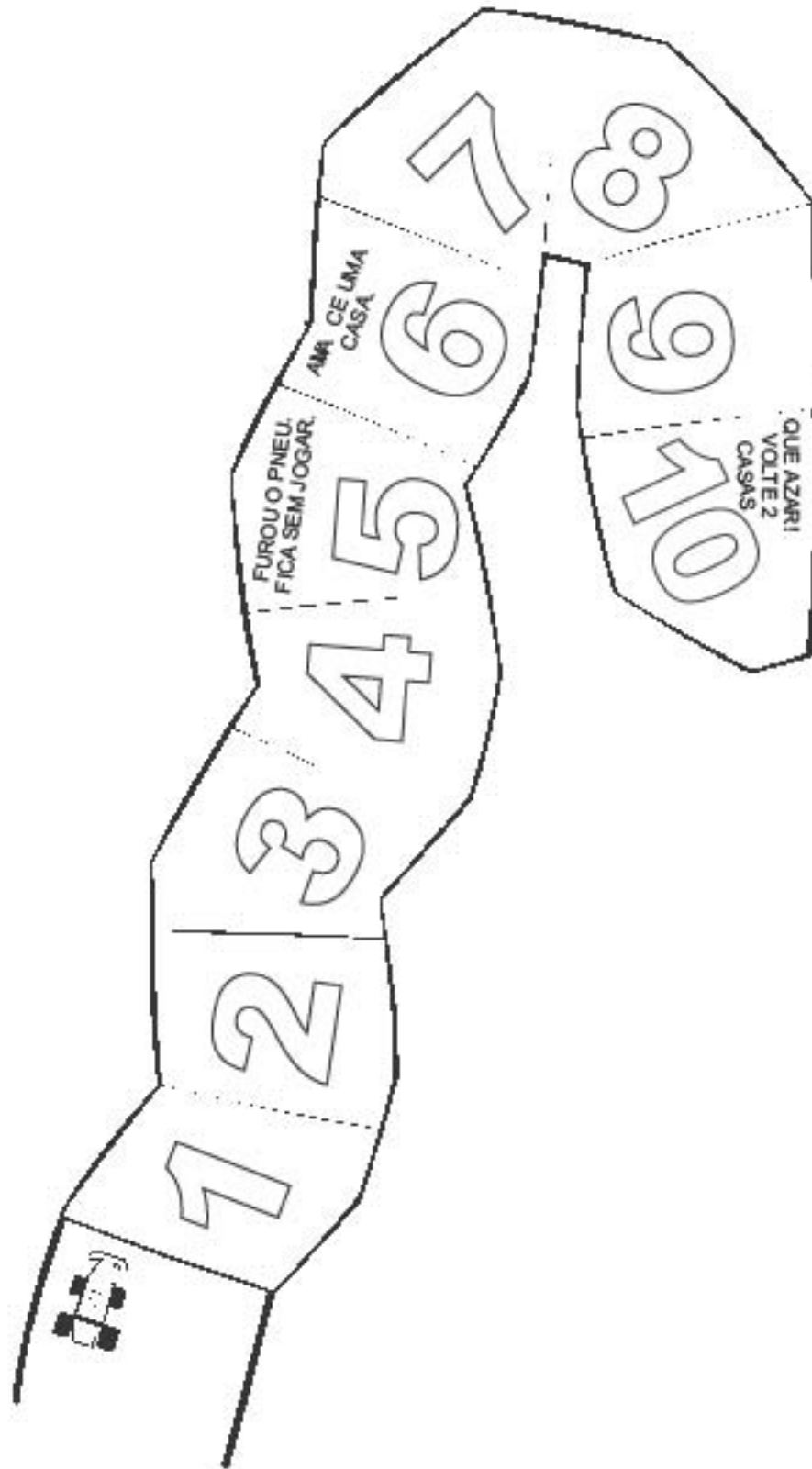
## CAÇA-RÓTULOS

ENCONTRE NO CAÇA-PALAVRAS  
OS RÓTULOS DE PRODUTOS.

N	A	B	T	O	D	D	Y	V	Y
E	C	C	O	C	A	C	O	L	A
S	D	E	F	G	H	I	J	U	K
C	M	K	I	B	O	N	Q	N	U
A	N	O	P	Y	O	K	I	I	L
U	M	A	I	Z	E	N	A	Ã	T
W	Z	X	Y	A	D	F	G	O	H

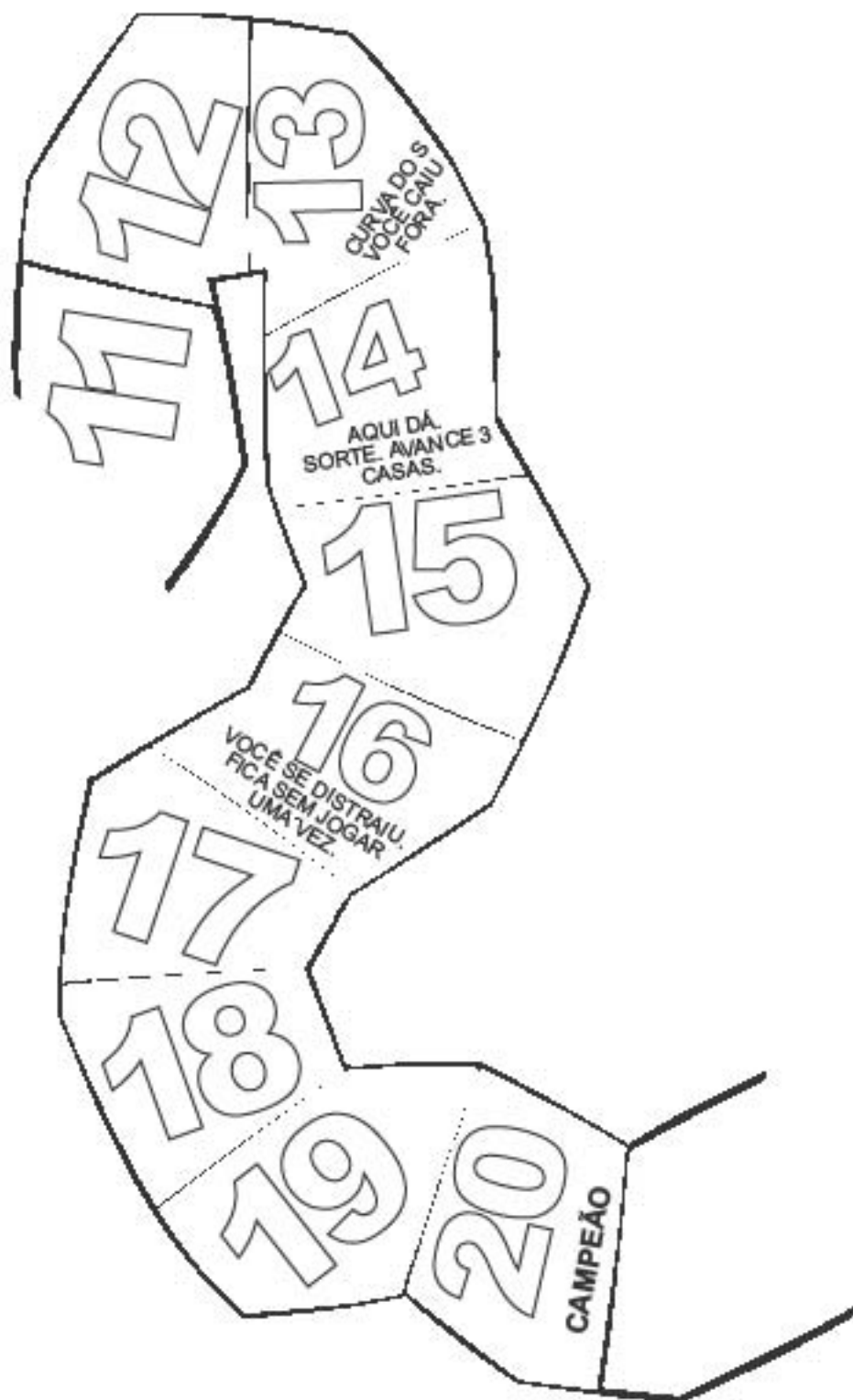
ESCOLHA UM DOS RÓTULOS DO CAÇA-RÓTULOS  
E COLE-O NO CADERNO. VAMOS FALAR SOBRE  
AS INFORMAÇÕES QUE ELES NOS TRAZEM.

# CIRCUITO DO KART



continua...

continuação...



## O REI LEÃO

O LEÃO É O REI  
LÁ NA FLORESTA.  
QUANDO ELE CHEGA,  
COMEÇA A FESTA

O LEÃO É UM ANIMAL  
MUITO FORTE E VELOZ  
QUANDO ELE ABRE A BOCA,  
DÁ UM GRITO BEM FERROZ...



PROPOSTA:

CANTAR A CANTIGA.

ENVOLVER NO TEXTO A PALAVRA LEÃO.

COPIE:

LEÃO -

L -

L -

L -

L -

NAS PALAVRAS DO QUADRO ENVOLVA A LETRA L.

LUA	LEÃO	LIMÃO	LEI
LEOA	LUANA	LEILA	LIA
MULA	BOLO	CAVALO	MELÃO
VELA	VIOLÃO	MALA	SACOLA
SALADA	BULE	LOBO	BALA

RECORTE E COLE NO CADERNO PALAVRAS  
DE REVISTAS/JORNAL QUE TENHAM A LETRA L.

## LIGUE-LIGUE

COMPLETE AS PALAVRAS E DEPOIS  
LIGUE O NOME AO DESENHO.

BO \_\_\_ A



PA \_\_\_ ITO

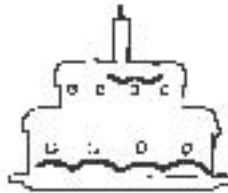


VE \_\_\_ A

BO \_\_\_ O

ESCO \_\_\_ A

\_\_\_ UA




## QUANTAS LETRAS?

LEIA AS PALAVRAS. SEPRE-AS EM LETRAS.


MALA	BULE	BOLO	PALITO
PICOLÉ	MOLA	JANELA	PALETÓ

## RECORTE E COLE

VAMOS ENUMERAR AS CENAS PELA ORDEM DOS FATOS DE ACORDO COM A HISTÓRIA: LOBISOMEM.




## RECORTE E COLE



## JOGO DAS LETRAS


ORDENE AS LETRAS E DESCUBRA QUAL É A PALAVRA.



MOLA	CAVALO	LIMÃO	LATA
BALEIA	BALA	MALA	LARANJA

## ENIGMA


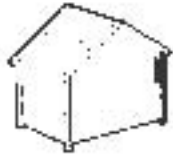
ESCREVA A PRIMEIRA LETRA DE CADA  
DESENHO E LEIA O QUE FORMOU.



COPIE AS PALAVRAS NO SEU CADERNO SEPARANDO-AS EM  
LETRAS. VAMOS ENCONTRAR OUTRAS PALAVRAS COM A LETRA L

## DESCUBRA AS PALAVRAS

PROCURE NO DIAGRAMA O NOME DOS DESENHOS E DEPOIS ESCREVA-OS NO LUGAR CERTO.



G	X	G	A	L	O	Z	B
A	T	M	P	R	T	L	O
I	B	U	L	E	V	U	L
O	Q	N	S	U	Y	A	O
L	W	X	G	O	L	A	K
A	Z	B	A	L	E	I	A
D	F	H	J	N	Q	R	L
M	C	A	B	E	L	O	Z



## OUTRA PALAVRA

ESCREVA OS NOME DAS FIGURAS E DEPOIS UMA PALAVRA INICIADA COM A ÚLTIMA LETRA DO NOME DELA:




---



---




---



---




---



---




---



---




---



---




---



---

## DESCUBRA O SEGREDO

LEIA AS PALAVRAS. DEPOIS, SEPRE COMO SE PEDE.

LATA	MALUCO	BULE	BOLO
SALADA	LUA	LEITE	MELADO
MOLA	BALA	CALADO	LUVA
LIMÃO	VALETA	CAVALO	PANELA

□AMA	MA□ETA	PICO□É

## SEPRE AS PALAVRAS EM LETRAS

BULE □ □ □ □

MELADO □ □ □ □ □ □

PANELA □ □ □ □ □ □

MOLA □ □ □ □

MALUCO □ □ □ □ □ □

SALADA □ □ □ □ □ □

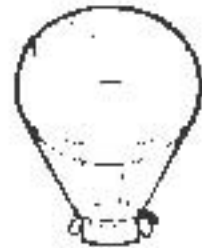
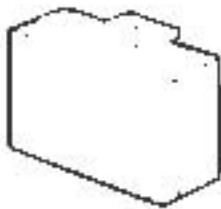
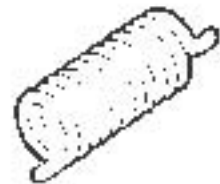
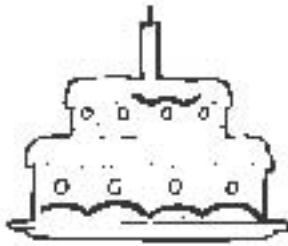
ADIVINHE:

TEM CHAPÉU, MAS NÃO TEM CABEÇA,  
TEM BOCA, MAS NÃO FALA,  
TEM ASA, MAS NÃO VOA,  
TEM BICO, MAS NÃO BELISCA.

(BULE)

## AUTODITADO

ESCREVA O NOME DOS DESENHOS.



BALA	PALITO	BOLA	LEÃO	VELA
MALA	MOLA	LUA	GALO	LIMÃO
COLA	BOLO	BALÃO	CABELO	LUVA

## QUEBRA-CUCA

ORDENE AS LETRAS E ARRUME AS PALAVRAS.

		
LACO	TEILE	RANJALA
		
BLAEIA	VALOCA	VALU

RECORTE OS DESENHOS E COLE-OS NO LUGAR.

O PRODUTO DA VACA É O \_\_\_\_\_

USAMOS PARA COLAR FIGURAS: \_\_\_\_\_

PEÇA DO VESTUÁRIO: \_\_\_\_\_

NO VERÃO É UMA DELÍCIA: \_\_\_\_\_

É O REI DOS ANIMAIS: \_\_\_\_\_



## OLHO-VIVO

ESCREVA O NOME DA FIGURA MUDANDO UMA LETRA.



BOLO



\_\_\_\_\_



\_\_\_\_\_



COLA



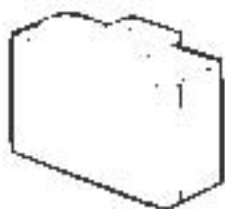
\_\_\_\_\_




\_\_\_\_\_



MULA



\_\_\_\_\_



\_\_\_\_\_



LUA



\_\_\_\_\_



\_\_\_\_\_



LATA



\_\_\_\_\_



\_\_\_\_\_

