

Alexandre

CE1

Cahier du jour n°1



Année scolaire 2013 - 2014

Jeudi 5 septembre 2013

Leçon : La rentrée

ardi, c'était la rentrée des classes.

Le matin, les parents nous ont accompagnés dans la cour de l'école et nous avons découvert notre maîtresse pour cette année. Nous avons trouvé des copains et des copines de l'année dernière. Tout le monde était content de se revoir !

Aujourd'hui, nous sommes jeudi. La maîtresse nous a distribué tous nos cahiers et nous sommes prêts pour travailler !

Surligne les majuscules dans le texte.

texte

Fichier de maths pages 8 et 9

Vendredi 6 septembre 2013

Ecris bien

La lecture : Les phrases

Ecris les phrases :

Les

nuages

cachent

le

soleil.

Les nuages cachent le soleil.

Le

clown

amuse

les

spectateurs.

Le clown amuse les spectateurs.
amuse

Le fichier de maths page 10

Lundi 9 sep septembre 2013

Bon travail!


Lecture: Bon appétit! Monsieur
Lapin (couverture)

↳ Complète la couverture du livre,

Claude Boujon

Bon appétit!

Monsieur L Lapin



lutin poche de l'école des loisirs

Très bien

Grammaire: La phrase

Colorie chaque phrase d'une couleur différente.

Nous avons une mascotte dans notre classe. C'est un chien en peluche ! Il nous amène les livres que nous lisons et nous présente les activités que nous faisons.

Ce matin, il était habillé avec une salopette et un fichu sur la tête. Il nous a montré des photos de la campagne. Quel est le premier livre qu'il nous amènera ?

Exercice : *Surligne les phrases.*

Monsieur Lapin a deux grandes oreilles.

Qui a l'appétit monsieur lapin.

Monsieur lapin mange une carotte

L'assiette est posée sur la table.

Il a des grandes dents.

Pichier de de maths page 11

Mardi 10 septembre 2013

Très bien

Lecture : Bon appétit ! Monsieur Lapin (épisode 1)

tb



Exercice 1 : Réponds aux questions en faisant des phrases.

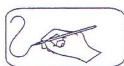
1) Qu'arrive-t-il à Monsieur Lapin ?

Monsieur Lapin aime plus les carottes.

2) Que veut faire Monsieur Lapin ?

Monsieur Lapin quitte sa maison pour aller reg dans l'assiette.

tb.



Exercice 2 : Sépare les mots de ces phrases par un trait et écris-les en dessous.

1) Monsieur Lapin mange des carottes.

Monsieur Lapin mange des carottes.

2) Il quitte sa maison.

Il quitte sa maison.

tb.

Écriture : Les minuscules simples

c c c c c c c c c c c c
a a a a a a a a a a a a
o o o o o o o o o o o o

d d d d a d d d d d d

code

code

code

code

code

Jeudi 12 septembre 2013

Très bon travail

Lecture: Bon appétit! Monsieur Lapin
(Épisode 2)



Exercice 1 : Recopie la question que Monsieur Lapin pose à ses voisins.

Que manges-tu ?



Exercice 2 : Complète les phrases avec les mots qui manquent.

1) « Que manges-tu..... ? »

2) « Je mange des », répond l'oiseau.

Très bien

Conjugaison: Passé, présent et futur

Classe les mots dans le tableau tableau.

passé	présent	futur
l'année dernière	aujourd'hui	demain
il y a très longtemps	maintenant	dans trois ans
hier		le mois prochain

Jeux Vendredi 13 septembre

tb:

Vocabulaire : Le mot de la semaine

Le bourgeon est en train de pousser.

tb:

Les Vocabulaire : L'alphabet

Classe les lettres dans le tableau.





les consonnes	les voyelles
m w x b c	a e i o u
l d b f h	y
d g r s t	
n v k j z	

Fichier de maths pages 12 et 13

Lundi 16 septembre 2013

Bon travail

Lecture : Bon ^éappétit ! Monsieur
Lapin (épisode 3)

			
la grenouille	le cochon	l'oiseau	le poisson

Écris sous chaque dessin le nom du personnage.

Bon travail

Grammaire : La phrase (exercices)

b.

Exercice 1 : Remets les mots en ordre pour faire des phrases.

1. aime - carottes - Monsieur - les - lapin.

Monsieur lapin aime les carottes.

2. veut - regarder - Il - de - ses - dans - voisins - l'assiette

Il veut regarder dans l'assiette de ses voisins.

ab.

Exercice 2 : Complète ces phrases.

1. Monsieur lapin mange des carottes.

2. Monsieur lapin veut regarder dans l'assiette de ses voisins.

3. Il veut aller chez lui.

4. Il mange une carotte.

Mardi 17 septembre 2013

Très bien

Lecture : Bon appétit ! Monsieur Lapin (épisode 4)

Écris ~~ce~~ ce que mange chacun des personnages.




des mouches




des vers



des larves



m'importe quoi



du plancton



des bananes

Très bien

Orthographe : Les sons proches

tb. **Exercice 1** : Complète avec la lettre **b** ou **p**.



un b...ateau



une ju...p...e



un sa...p...in



un l...on...l...on



un hi...b...ou



un p...antalon

tb. **Exercice 2** : Complète avec la lettre **d** ou **t**.



une t...ortue



une gui...t...are



un ra...t...eau



une ...d...ouche



une sala...d...e



un ca...d...eau

tb. **Orthographe** : Dictée n° 1

plus tard, hier, maintenant, aujourd'hui, demain

But fichier de maths page 15

jeudi 19 septembre,

Très bien

Conjugaison : Passé, présent, futur

tb.

Exercice 1 : Classe les mots dans le tableau.

maintenant, l'an prochain, demain, avant-hier, en ce moment, bientôt, avant, autrefois

Passé	Présent	Futur
maintenant	en ce moment	l'an prochain
autrefois	maintenant	demain
avant-hier		bientôt
avant		

tb.

Exercice 2 : Complète les phrases avec les expressions : **en ce moment, bientôt, la semaine de**

- Bientôt tu seras en CE2.
- La semaine dernière nous étions encore en vacances.
- En ce moment nous sommes dans la classe.

tb.

Exercice 3 : Indique pour chaque phrase si elle est au **présent, au passé ou au futur.**

- Monsieur Lapin n'aime plus les carottes. présent
- Demain, Monsieur Lapin ira regarder dans l'assiette de ses voisins. futur
- Hier, Monsieur Lapin adorait les carottes. passé

Feuille de maths page 16

Vendredi 20 septembre 2013

tb.

Vocabulaire : Le mot de la semaine

Le jardinier coupe les fleurs avec le sécateur.

Très bon travail

Vocabulaire : L'alphabet (exercices)

tb.

Exercice 1 : Dans le livre de Monsieur Lapin, trouve 2 mots commençant par une voyelle.

..... eh

..... au

tb.

Exercice 2 : Dans le livre de Monsieur Lapin, trouve 2 mots commençant par une consonne.

..... manges (tu)

..... quoi

tb.

Exercice 3 : Complète l'alphabet avec les lettres qui manquent.

a - b - c - d - e - f - g - h - i - j - k - l - m - n - o - p - q - r - s - t - u - v - w -

tb.

Exercice 4 : Complète les groupes de lettres avec la lettre qui suit.

b - c - d - e

p - q - r - s

i - j - k - l

x - y - z

g - h - i

t - u - v - w

k - l - m - n

d - e - f - g

tb.

Exercice 5 : Complète avec la lettre qui vient avant et celle qui vient après.

..... b c d

..... l m n

..... m n o

..... r

Final

Fichier de maths page 17

Lundi 23 septembre 2013

Très bien

Lecture: Bon appétit! Monsieur Lapin (épisode 5)

Écris le nom des animaux dans l'ordre où Monsieur Lapin les rencontre.

1 la grenouille	2 l'oiseau	3 le poisson	4 le cochon
5 la baleine	6 le singe	7 le renard	

Très bien

Grammaire: Le paragraphe

Monsieur Lapin n'aime plus les carottes. Il quitte la maison pour aller regarder dans l'assiette de ses voisins.

Il rend visite à sa voisine la grenouille et lui demande ce qu'elle mange. Elle mange des mouches et Monsieur Lapin n'aime pas ça.

Il arrive ensuite chez l'oiseau. L'oiseau mange des vers. Monsieur Lapin est dégoûté.

Il continue sa visite chez le poisson qui mange des larves. Le cochon mange n'importe quoi. La baleine mange du plancton. Le singe mange des bananes. Monsieur Lapin n'aime vraiment rien de tout ça.







Alors, il va parler au renard.

Entoure chaque paragraphe du texte d'une couleur différente.

rien

Numération: Les dizaines et les unités

Exercice : Ecris les nombres comme dans l'exemple.

	1 dizaine 1 unité	1 d + 1 u	10 + 1	11
	..2... dizaines ..3... unités	..2... d + ..3... u	..20 + ..3...	..23...
	..1... dizaines ..5... unités	..1... d + ..5... u	..10 + ..5...	..15...
	..2... dizaines ..6... unités	..2... d + ..6... u	..20 + ..6...	..26...
	..1... dizaines ..8... unités	..1... d + ..8... u	..10 + ..8...	..18...
	..2... dizaines ..0... unité	..2... d + ..0... u	..20 + ..0...	..20...

Échier de maths page 18

Mardi 24 septembre 2013

Excellent

Orthographe: Dictée n° 2

la terre, boire, la pluie, midi, pour, une table, deux

Très bien

Production d'écrit: Les personnages suppl
de Monsieur Lapin

« Que manges-tu ? » demande-t-il au gorille.....

« Je mange des plantes..... », répond le gorille.....

« Moi, je n'aime pas..... » dit Monsieur Lapin.







Invente un personnage supplémentaire dans l'histoire
Monsieur Lapin.

Très bon travail

Orthographe: Les sons proches




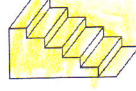


th.

Exercice 1 : Complète avec la lettre **f** ou **v**.

	du ... f ...eu ✓		une ... v ...ache ✓
	une ... v ...oiture ✓		un ... v ...élo ✓
	une ... f ...leur ✓		un ... f ...antôme

th.

Exercice 2 : Complète avec la lettre **c** ou **g**.


	un ... c ...amion ✓		un ti... g ...re ✓
	un ... g ...âteau ✓		un es... c ...alier ✓
	un é... c ...ureuil ✓		un ... c ...artable ✓

Richier de maths page 13

jeudi 26 septembre 2013

Très bien

Conjugaison : Le verbe



Mathix court.



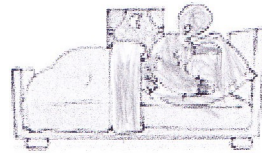
Mathix compte.



Mathix mange.



Mathix range.



Mathix dort.



Mathix marche.

b. Écris ce que fait Mathix en utilisant un verbe.

tb.

Exercice 1 : Colorie en jaune les verbes parmi les mots suivants.

courir

chaise

cache

trouver

livre

pleurer

coller

découper

jupe

écouter

tb.

Exercice 2 : Souligne en rouge le verbe dans chacune des phrases.

1. Le poisson nage dans la mer.

2. Le renard saute sur Monsieur Lapin.

3. Monsieur Lapin cuisine.

4. Monsieur Lapin sourit.

5. Le renard croque les oreilles de Monsieur Lapin.

6. Monsieur Lapin court chez ses voisins.

7. La grenouille mange des mouches.

Richier de maths pages 20 et 21

Lecture : Bon appétit ! Monsieur Lapin (bilan)
Lecture

très bien

Bon appétit ! Monsieur Lapin : Bilan

Nom de l'auteur : Claude Boyjon

Personnage principal : ~~22 et 23~~ Monsieur ^{elle} Lapin

1) Cette histoire t'a-t-elle plu ?


oui



non



2) Dessine ton moment préféré de l'histoire.



Vendredi 27 septembre 2013

Vocabulaire : Le mot de la semaine

aj'ai vu un attroupement.

Fichier de maths page 22

Lecture : Bon appétit ! Monsieur Lapin
(évaluation).

Lecture silencieuse - Evaluation

Bon appétit ! Monsieur Lapin

Excellent
travail

A

Compétences évaluées :

- C1 : sait présenter un livre en se servant des renseignements prélevés sur la couverture ;
- C2 : montre sa compréhension du texte lu ;
- C3 : ne confond pas les sons proches en lecture silencieuse ;
- C4 : identifie et classe chronologiquement les personnages rencontrés dans l'histoire ;





A

Exercice 1 (C1) : Remplis la carte d'identité du livre.

Titre :	Bon appétit ! Monsieur Lapin
Auteur :	Claude Bouyon

A

Exercice 2 (C2 et C3) : Colle sous chaque illustration les bonnes étiquettes et les intrus en dessous.

			
des larves ✓	du lapin ✓	des bananes ✓	des vers ✓

des palmiers	n'importe quoi	du plancton	non
du sapin	des fers	des larmes	des planches

A

Exercice 3 (C2) : Ecris vrai ou faux à côté de chaque phrase.

1. Monsieur Lapin se fait croquer les oreilles par le renard. vrai ✓
2. Le singe mange des larves. faux ✓
3. Au début de l'histoire, Monsieur lapin n'aime plus la salade. faux ✓
4. Monsieur Lapin va voir dans les assiettes de ses cousins. faux ✓

A

Exercice 4 (C3) : Colle dans l'ordre les étiquettes des personnages rencontrés par Monsieur Lapin.

1) la grenouille ✓	2) l'oiseau ✓	3) le poisson ✓	4) le cochon ✓
5) la baleine ✓	6) le singe ✓	7) le renard ✓	L'intrus la girafe ✓

Lundi 30 septembre 2013

Grammaire : Le paragraphe (exercice)

Exercice 1 : Entoure les paragraphes dans le texte.

Monsieur Lapin n'aime plus les carottes. Il quitte sa maison pour aller regarder dans l'assiette de ses voisins.

En premier, il rend visite à la grenouille. Elle mange des mouches et Monsieur Lapin n'aime pas du tout ça.

Il part ensuite voir l'oiseau qui, lui, mange des vers. Monsieur Lapin ne veut pas en manger.

Le poisson mange des larves. Le cochon mange n'importe quoi. La baleine mange du plancton et le singe déguste des bananes. Monsieur Lapin n'aime rien de tout ça. Alors, il se rend chez son voisin, Monsieur renard.

Exercice 2 : Réponds aux questions.

- ✓ 1) Combien y a-t-il de paragraphes dans ce texte ? 4
- x 2) Entoure les points dans le dernier paragraphe.
- x 3) Combien y a-t-il de phrases dans le dernier paragraphe ? 4 5

Grammaire : La ponctuation en fin de phrase.

Entoure en rouge les points en fin de phrase.

Monsieur Lapin n'aime plus les carottes. Il décide d'aller chez ses voisins pour voir ce qu'ils mangent. Il rend donc visite à la grenouille, l'oiseau, le poisson, le cochon, la baleine et le singe. En dernier, il va voir le renard...




- Que manges-tu?
- Je mange du lapin.
- Tu manges du lapin? Au secours!

Le renard se précipite sur lui pour le manger. Mais il n'arrive qu'à lui croquer les oreilles! Monsieur Lapin tout tremblant rentre vite chez lui. Comme les carottes font pousser les oreilles des lapins, il s'en prépare une grande marmite. Et il trouve ça très bon!

Bon travail.

Maths : Les décompositions des nombres

Ecris le nombre correspondant.

dix-huit = ...18...	$2d + 4u = \dots 24 \dots$	 = ...15...	$30 + 8 = \dots 38 \dots$
$5u + 3d = \dots 35 \dots$	$40 + 2 = \dots 42 \dots$	trente-sept = ...37...	 = ...20...
 = ...26...	quarante = ...40...	$50 + 6 = \dots 56 \dots$	$5d = \dots 50 \dots$

Très bien

Écriture : Les minuscules t et d

t t t t t t t t t t t

d d d d d d d d d d d

tiède tiède tiède tiède

dent dent dent dent

doute doute doute doute

Mardi 1^{er} octobre 2013

Très bon travail

Lecture: Le lapin facteur (épisode 1)

Écris vrai ou faux.

- 1) Le facteur de la forêt s'appelle Martine. faux
- 2) Il reçoit un colis tous les matins. vrai
- 3) Martin distribue les lettres en voiture. faux
- 4) Personne n'aime Martin le lapin. faux
- 5) Dina est une souris. vrai
- 6) Emile est un oiseau. faux
- 7) Martin le lapin est heureux. vrai

Excellent

Orthographe: Dictée n° 3

quatre, du feu, grand, une vache, un fil, une forme, un
du café, avec, cinq

Très bien

Orthographe: Les accents

Classe les mots dans le tableau.

accent aigu

école

télévision

vélo

fée

accent grave

où

voilà

guère

à

accent circonflexe les trémas

guêpe

château

goûter

gâteau

sûr

Noël

mosaïque

Fichier de maths page 23

Jeudi 3 octobre 2013

Très bien

Lecture : Le lapin facteur (épisode 2)

Complète le texte avec les mots manquants.

Martin était catastrophé.

Il n'oserait jamais raconter aux autres ce qui s'était passé.

Il avait trop honte. Et de toute façon, personne ne le croirait.

« Je dois m'en aller », pensa-t-il. « Je ne peux plus rester ici. »

Il fit brûlément son balluchon, ferma la porte de sa maison et partit sans bruit à travers la forêt endormie.

Bon travail

Conjugaison : Le verbe (exercices)

ex. 1) Écris ce que fait le petit garçon en utilisant un verbe.

Jedi 3 octobre 2013

bien

Lecture : Le lapin facteur (épisode 2)

Complète le texte avec les mots manquants.

Martin était catastrophé.

Il n'oserait jamais raconter aux autres ce qui s'était passé.

Il avait trop honte Et de toute façon, personne ne le
croirait.

« Je dois m'en aller », pensa-t-il. « Je ne peux plus rester ici. »

Il fit tristement son balluchon, ferma la porte de sa maison et

partit sans bruit à travers la forêt endormie.

travail

Conjugaison : Le verbe (exercices)

tb. 1) Écris ce que fait le petit garçon en utilisant un verbe

		
Il <u>decoupe</u> .	Il <u>saut</u> .	Il <u>boit</u> .
		
Il <u>mange</u> .	Il <u>cuit</u> .	Il <u>danse</u> .

b. 2) Souligne en rouge le verbe dans les phrases.

1. Martin distribue des lettres dans la forêt.
2. Tout le monde aime Martin le facteur.
3. Dina la souris tricote des écharpes.
4. L'écureuil grignote des noisettes.
5. Martin ferme la porte de sa maison.
6. Le facteur ouvre sa sacoche.
7. Sans bruit, il part dans la forêt endormie.

cellent

Maths : Les nombres jusqu'à 59 (exercices)

ob. 1) Écris les nombres dictés.

16, 49, 20, 38, 54, 19, 30, 27, 13, 52.

ob. 2) Décompose les nombres en dizaines et unités.

$24 = \dots 2 \dots d + \dots 4 \dots u$	$57 = \dots 7 \dots u + \dots 5 \dots d$	$32 = \dots 3 \dots d + \dots 2 \dots u$
$48 = \dots 8 \dots u + \dots 4 \dots d$	$26 = \dots 2 \dots d + \dots 6 \dots u$	$50 = \dots 5 \dots d + \dots 0 \dots u$

ob. 3) Décompose les nombres comme l'exemple : $36 = 30 + 6$

$48 = \dots 40 + 8 \dots$	$25 = \dots 20 + 5 \dots$	$31 = \dots 30 + 1 \dots$	$17 = \dots 10 + 7 \dots$
$55 = \dots 50 + 5 \dots$	$41 = \dots 40 + 1 \dots$	$14 = \dots 10 + 4 \dots$	$39 = \dots 30 + 9 \dots$

Vendredi 4 octobre 2013

tb.

Vocabulaire: Le mot de la semaine

J'ai regardé un pitre.

bon travail

Vocabulaire: L'ordre alphabétique

Range les mots par ordre alphabétique.

tb.

bateau

grand

manteau

porter

souris

tb.

avion

couteau

jeu

rouge

voiture

tb.

boulangier

docteur

le

livre

mouton

Fichier de mots page 24

Lundi 7 octobre 2013

Bon travail

Lecture: Le lapin facteur (épisode 3)

Réponds aux questions en faisant des phrases.

tb. 1) Où est Martin le facteur ?

Martin le facteur est dans la forêt.

b. 2) Qu'est-ce que Martin entend

Martin on ton un drôle des bis.
entend drôle bruit

Aide...
lire p...
écrire les

Excellent

Grammaire: La ponctuation de fin de phrase (exercices)

tb.

Exercice 1: Termine chaque phrase en rajoutant un signe de ponctuation.

- 1) Que manges-tu?
- 2) J'ai peur!
- 3) Monsieur Lapin se prépare une grande marmite de carottes!
- 4) Bon appétit!
- 5) Il trouva ça très bon!

tb.

Exercice 2: Ecris ce texte en rajoutant les majuscules et les points.

le singe mange des bananes, le lapin n'aime pas ça, il dit que les bananes ne poussent pas dans son jardin.

Le singe mange des bananes. Le lapin n'aime pas ça. Il dit que les bananes ne poussent pas dans son jardin.

is bien

Grammaire : La ponctuation de milieu de phrase

Martin était loin de chez lui, maintenant, mais il voulait s'éloigner encore plus. Il voulait quitter la forêt ; il ne voulait plus qu'on le retrouve...

Mais il n'avait pas pris la bonne direction ; au lieu de sortir de la forêt, il s'y était enfoncé davantage.

Il essaya de retourner sur ses pas, mais il ne savait plus par où il était arrivé. Il s'assit au pied d'un arbre ; il était désespéré. Il était complètement perdu.

Dans le silence de la forêt, il entendit soudain un drôle de bruit s'élever ; cela venait d'un peu plus loin, derrière les buissons. Il s'approcha doucement, et écarta les branchages.

tb. 1) Entoure en rouge la ponctuation de fin de phrase.

tb. 2) Entoure en bleu la ponctuation de milieu de phrase.

Lien de maths page 25

Mardi 8 octobre 2013

Très bien

Lecture: Le lapin facteur (épisode 4)

Entoure les mots dictés par la maîtresse.

Assise à côté d'une mare, la tête dans les mains, une femme murmurait. Sur ses genoux, Martin vit quelque chose qu'il connaissait bien. Ses lettres, ses précieuses lettres, étaient ouvertes et répandues sur la robe de cette femme inconnue qui les lisait à haute voix.

Il voulut s'élaner pour les reprendre, quand soudain, la femme releva la tête. C'est alors que Martin, terrifié, reconnut la Sorcière Blanche, la grande sorcière de la forêt. On racontait qu'elle dévorait les petits animaux quand elle pouvait les attraper.

Martin recula en tremblant vers le buisson, mais il se sentit brusquement soulevé de terre: le chien de la sorcière venait de l'attraper par le col de son blouson, et l'amenait maintenant à sa maîtresse, en remuant la queue.

A) Très bon travail

Orthographe: Dictée n°4

une clé, un bébé, un élève, une mère, une route, la tête
un lapin, une école, une année.

Très bien

Orthographe: Les accents (exercices)

tb.

Exercice 1 : Ecris les mots dans le tableau.

un légume - des guêpes - la manière - l'aéroport - un poète - la réalité - honnête - un chêne - quatrième - écrire - la scène - un ancêtre - une épée - la bêtise

é	è	ê
un légume	la manière	des guêpes
l'aéroport	un poète	honnête
la réalité	quatrième	un chêne
écrire	la scène	un ancêtre
une épée		la bêtise

b.

Exercice 2 : Recopie les mots et place l'accent aigu au bon endroit.

une étoile ... une étoile ... un début ... un début ... étrange ... étrange ...
 le blé ... le blé ... une épingle ... une épingle ... vérifier ... vérifier ...

Fichier de maths page 26

Jeudi 10 octobre 2013

Très bien

Lecture : Le lapin facteur (épisode)

Souligne les passages du texte où la sorcière parle.

« Qu'est-ce que tu as trouvé là, mon Loulou ? » fit la sorcière.

« Mais... c'est un joli petit lapin, ma parole ! Allez ! A la maison ! » ajouta-t-elle en se levant.

Elle ramassa les lettres et s'enfonça entre les arbres, suivie de son fidèle Loulou, qui tenait toujours le pauvre Martin dans sa gueule.

Une fois dans la maison de la sorcière, Loulou posa Martin par terre comme un paquet. Martin courut aussitôt se réfugier dans un coin, en essayant de se faire tout petit. Terrorisé, il vit la sorcière allumer le feu sous une grande marmite, mettre la table et faire griller des toasts. Puis elle s'assit et tapota le tabouret près d'elle.

« Alors, mon grand, qu'est-ce que tu attends ? »

Très bon travail

Conjugaison : le verbe se conjugue

1. Autrefois, Martin distribuait des lettres. passé
 En ce moment, Martin distribue des lettres. présent
 Plus tard, Martin distribuera des lettres. futur

2. Hier, Loulou attrapait le lapin. passé
 Aujourd'hui, Loulou attrape le lapin. présent
 Demain, Loulou attrapera le lapin. futur

3. Avant, Martin était heureux. passé
 Maintenant, Martin est heureux. présent
 Bientôt, Martin sera heureux. futur

4. Il arrive dans la forêt. présent
 Il arrivera dans la forêt. futur
 Il arrivait dans la forêt. passé

1) Écris le temps à côté de chaque phrase.

2) Souligne le verbe en rouge.

Fichier de maths pages 27 et 28

Écriture : Des minuscules l, b, h et h

l l l l l l l l l l l l
 b b b b b b b b b b b b
 h h h h h h h h h h h h
 h h h h h h h h h h h h

Vendredi 11 octobre 2013

tb.

Vocabulaire: Le mot de la semaine

Mémé a préparé un gâteau et le bébé se rue de

Excellent

Vocabulaire: L'ordre alphabétique (exc)

Range les mots dans l'ordre alphabétique.

tb.

cuisine, manger, service, rôti, natation

cuisine, manger, natation, rôti, service

tb.

mouton, vache, cochon, poule, brebis

brebis, cochon, mouton, poule, vache

tb.

chausson, basket, tennis, pantoufle, sandale

basket, chausson, pantoufle, sandale, tennis

tb.

forêt, film, facile, furieuse, frière

facile, film, forêt, frière, furieuse

Très bien

Maths: Ditee de nombres

54, 63, 42, 81, 71, 99, 67, 74, 96, 85.

Excellent

Maths: Somme de deux nombres

Calculs

$$37 + 12 = 49 \quad -$$

$$42 + 51 = 93 \quad -$$

$$25 + 20 = 45 \quad -$$

$$36 + 13 = 49 \quad -$$

$$16 + 62 = 78 \quad -$$

$$50 + 20 = 70 \quad -$$

$$53 + 24 = 77 \quad -$$

$$23 + 42 = 65 \quad -$$

$$31 + 53 = 84 \quad -$$

$$49 + 40 = 89 \quad -$$

Fichier de maths page 29

Dim Lundi 14 octobre 2013

Excellent

Lecture : Le lapin facteur (épisode)

Réponds par vrai ou faux.

- ✓ 1. Martin essaie de se cacher sous un placard. vrai
- ✓ 2. La sorcière plonge Martin dans l'eau bouillonnante. faux
- ✓ 3. La sorcière a préparé une purée de pomme de terre pour Martin. faux
- ✓ 4. La vieille dame mange des petits animaux tous les jours. faux
- ✓ 5. La purée de la sorcière est délicieuse. vrai
- ✓ 6. La sorcière prend les lettres de Martin pour les lire. vrai
- ✓ 7. La vieille dame était très triste ce matin. vrai
- ✓ 8. Le chat Loulou est le seul ami de la sorcière. faux

Fichiers Fichiers / de maths page

Grammaire : La ponctuation de
de phrase (exercices)

Bon travail

Exercice 1 : Recopie une phrase du livre comportant une ou plusieurs virgules.

Il voulut s'élaner pour les reprendre, quand soudain la femme releva la tête.

Exercice 2 : Complète avec un point ou une virgule.

Martin est un facteur... Il livre des lettres à tous les habitants de la forêt... Après le déjeuner... il enfourche son vélo et fait sa tournée... Tout le monde aime Martin le facteur... Madame Ourse fait toujours un gâteau pour lui... la souris lui tricote des écharpes pour l'hiver et l'écureuil l'attend pour grignoter ses meilleures noisettes... Le facteur Martin est heureux...

Grammaire : La phrase, le paragraphe
la ponctuation (évaluation)

Mardi 15 octobre 2013

En ton travail

Lecture : Le lapin facteur (Épis)

Réponds aux questions en faisant des phrases.

1) Quel jour Martin organise-t-il une fête ?

Martin organise une fête dimanche.

2) Qui Martin invite-il ?

Martin invite la voisine.

Orthographe : Les sons proches et accents (évaluation)

Jeuvi 17 octobre 2013

Lecture : Le lapin facteur (bilan)

Remplis la carte d'identité du livre lu.

Le lapin facteur : Bilan

Nom de l'auteur : Nadja

Personnage principal : Le lapin facteur

1) Cette histoire t'a-t-elle plu ?

oui



non



2) Dessine ton moment préféré de l'histoire.



Conjugaison : Le temps et le verbe =
(évaluation)

Vendredi 18 octobre 2013

th.

Vocabulaire: Le mot de la semaine

Le lapin a trouvé une combinaison.

Vocabulaire: L'alphabet et l'ordre alphabétique (évaluation)

Fichier de maths pages 32 et 33

Lecture: Le lapin facteur (évaluation)

Lecture silencieuse - Evaluation Le lapin facteur

Compétences évaluées :

- C1 : sait présenter un livre en se servant des renseignements prélevés sur la couverture ;
- C2 : associe un extrait du texte et une illustration ;
- C3 : montre sa compréhension du texte lu en répondant par vrai ou faux à des affirmations ;
- C4 : montre sa compréhension du texte lu en répondant par écrit à des questions sur le texte lu en faisant des phrases.

A

Exercice 1 (C1) : Remplis la carte d'identité du livre.

Titre :	Le lapin facteur ✓
Auteurs :	Alga Lecaye - Nadja ✓

A

Exercice 2 (C2) : Colle en-dessous de chaque illustration la phrase qui lui correspond.

		
Martin s'assied au pied d'un arbre, désespéré. ✓	Martin ouvre la sacoche : elle est vide. ✓	Le chien de la sorcière attrape Martin par le col de son blouson. ✓

Exercice 3 (C3) : Ecris vrai ou faux à côté de chaque phrase.

PA

1. Martin le lapin reçoit un colis tous les soirs. faux ✓
2. Martin entend une femme murmurer dans la forêt. faux vrai x
3. La sorcière prépare une soupe de courgettes à Martin. fause ✓
4. A la fin de l'histoire, Martin écrit une lettre à la sorcière. vrai ✓

Exercice 4 (C4) : Réponds aux questions en faisant des phrases.

A

1. Qui est la vieille dame ?

La vieille dame est une sorcière. ✓

2. Quel est le métier de Martin ?




Le métier de Martin est facteur. ✓

Lundi 4 novembre 2013

Très bien

Lecture : Le congrès des sorcières (épisode)

Écris le nom de chacun des personnages présents dans l'épisode.

		
une <u>sorcière</u> sorcière	une <u>pie</u>	un <u>chat</u>

Très bien

Grammaire : Les types de phrases

1) Contoure en rouge les points de fin de phrase.

Une pie frappe au carreau. La sorcière des villes ouvre la fenêtre.
- Hé, vieille pie ! Que se passe-t-il ?
- Je t'apporte un carton d'invitation pour le congrès annuel des sorcières. Cette année, un concours d'élégance est prévu. Est-ce que tu vas y participer ?
- Si je vais y participer ? Mais bien évidemment !

2) Classe les phrases du texte dans le tableau.

les phrases déclaratives les phrases interrogatives les phrases exclamatives

Une pie frappe au carreau...

Que se passe-t-il ?

Mais bien évidemment

La sorcière des villes ouvre la fenêtre.

Si je vais y participer ?

Hé, vieille pie !

Je t'apporte un carton d'invitation pour le congrès annuel des sorcières.

Est-ce que tu vas y participer ?

Cette année, un concours d'élégance est prévu.

Fichier de matchs page 35

Mardi 5 novembre 2013

Très bien

Orthographe : Le son [o]

Colle les étiquettes dans bonne colonne.

o	ou	eau
joli	applaudir	beau
un mot	aujourd'hui	un bateau
un colis	autant	un bureau
grignoter	des animaux	l'eau
une chose	un tuyau	un gâteau

Fichier de maths page 36

Assez bien

~~Leçon~~ Lecture : Le congès des merciers
(Épisode 2)

Trouve ce que doit faire la mercière.

1. L'invitation au congrès des sorcières s'envole par la fenêtre.

th. La sorcière doit le récupérer,
l'attraper.

2. La sorcière prend son balai, rate son démarrage et s'écrase deux étages plus bas.

th. La sorcière doit marcher,
marcher.

3. Madame Irma pense que le congrès se passe dans le zoo.

ou. La sorcière doit elle doit se rendre à aller au zoo.

Jeudi 7 novembre 2013

Bien
(mais
attention
à l'ordre!)

Lecture : Le congrès des sorcières (épu)

Ecris toutes les choses dont la sorcière a horreur.

1. Page 11 :

La sorcière a horreur ^{des} petites filles. (page 15)

2. Page 12 :

La sorcière a horreur ^{de} l'automne.

3. Page 13 :

La sorcière a horreur des automobiles.

4. Page 15 :

x La sorcière a horreur des animaux. (page 11)

Bon travail

Conjugaison : Le verbe *avoir* conjugué
(exercices)

ab.

Exercice 1 : Colorie en rouge les verbes au passé (avant), en jaune les verbes au présent (maintenant) et en bleu les verbes au futur (après).

Ce matin, la pie a apporté une invitation à la sorcière des villes. Avant de la perdre, la sorcière était contente. Mais elle s'est envolée.

Maintenant, elle est chez Madame Irma. Elle lui demande de l'aide.

Tout à l'heure, elle ira au congrès des sorcières. Elle portera une très jolie robe et mangera devant toutes les autres sorcières.

b.

Exercice 2 : Complète avec le verbe qui convient.

1. La sorcière reçoit une invitation. (reçoit - recevons)

2. Elle demande conseil à Irma. (demandez - demande)

3. Nous aimons ce livre. (aimons - aime)

4. Tu lis l'épisode 3. (lisez - lis)

Fichier de maths page 37

Écriture : Les minuscules f, g, j, p, q, y

Très bon travail

f f f f f f f f f f f f f

g g g g g g g g g g g

j j j j j j j j j j j

r r r r r r r r r r r

q q q q q q q q q q q

y y y y y y y y y y y

pyjama

pyjama

pyjama

pyjama

figue

figue

figue

figue

Vendredi 8 novembre 2013

tb.

Vocabulaire : Le mot de la semaine

Une prime c'est quand on dit à la police qu'on a volé; elle donne de l'argent.

Bon travail

Vocabulaire : L'ordre alphabétique

tb.

1) pelle, fourmi, manger, boule, sorcière

boule, fourmi, manger, pelle, sorcière

tb.

2) crème, cuisine, chien, carotte, cirque, concours

carotte, chien, cirque, concours, crème, cuisine

tb.

3) bateau, arbre, brique, porte, vélo

arbre, bateau, vélo, porte, brique

tb.

Maths : Dictée de nombres

62, 81, 75, 96, 54, 77, 83, 40, 98, 100.

Fichier de maths page 38

Mardi 12 novembre 2013

très bien

Lecture : Le congrès des sorcières (épisode 4)

Écris tous les moyens de transport utilisés par la sorcière des villes depuis le début de l'histoire.

1. Page 8 :

La sorcière utilise son balai.

2. Page 9 :

La sorcière continue à pied.

3. Page 12 :

La sorcière utilise l'autobus.

4. Page 15 :

La sorcière utilise le vélo.

5. Page 19 :

La sorcière vole.

très bon travail

Orthographe : Le son [o] (exercices)

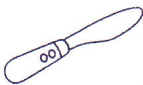





tb.

Exercice 1 : *Surligne les mots qui contiennent le son [o].*

un cadeau - un maillot - un savon - un berceau - chaud - un fou - un bonbon -
un ours - le repos - un seau

tb.

Exercice 2 : *Ecris en-dessous de chaque dessin le mot correspondant.*

					
..... couteau tomate château vélo autruche lunettes

tb.

Exercice 3 : *Dans le livre du congrès des sorcières, trouve 3 mots comportant le son [o].*

..... tox

..... sauter

..... zoo

Grammaire : Les types de phrase (exercices)

Mercrèdi 13 novembre 2013

Très bien

Lecture: Le congrès des sorcières (épisode 5)

Écris le nom de chaque sorcière.

la sorcière de quatre heures

la sorcière des campagnes



la sorcière des villes

la sorcière d'après-midi

la sorcière des cuisines

Orthographe: Dictée n°5

PA b. chaud, un homme, l'eau, une pomme, beaucoup, un la
aussi, joli, du chocolat, jaune, beaucoup

Très bon travail

Orthographe : Le son [z]

Colle les étiquettes dans la bonne colonne

nombre de voyelles	z	x
jalouser	zèbre	deuxième
raison	bazar	
arroser	bizarre	
malheureuse	treizième	
	zéro	

Excellent

Grammaire : Les types de phrase

Exercice : Ecris le numéro de chacune des phrases dans la bonne colonne du tableau.

- 1) Elle tourne au coin de la rue.
- 2) Mais qu'est-ce qu'ils ont tous ?
- 3) C'est insupportable !
- 4) Non, mais je rêve !
- 5) L'atterrissage est invraisemblable...
- 6) Et si tu essayais de faire voler ma bicyclette ?

Les phrases déclaratives	Les phrases interrogatives	Les phrases exclamatives
1,5	2,6	3,4

Jeudi 14 novembre 2013

Très bon travail

Lecture : Les congrès des sorcières (épisode)

Réponds aux questions en faisant des phrases.

1) Qui est la première sorcière du défilé ?

La première sorcière du défilé est la sorcière de la

2) Qui est la dernière sorcière du défilé ?

La dernière sorcière du défilé est la sorcière des villes

Très bon travail

Conjugaison : Reconnaître le verbe con

souligne le verbe conjugué en rouge

- ✓ La sorcière reçoit une invitation.
- ✓ L'invitation s'envole par la fenêtre.
- ✓ La sorcière des villes marche dans la ville.
- ✓ Elle continue à pied.
- ✓ Zita prend la sorcière sur son vélo.
- ✓ Elles arrivent devant le zoo.
- ✓ Toutes les sorcières sont déjà là.
- ✓ Elles chassent Zita du congrès.

Excellent

Maths : La somme de deux nombres

Calcule.

$$42 + 31 = 73 \quad ,$$

$$60 + 28 = 88 \quad ,$$

$$82 + 13 = 95 \quad ,$$

$$55 + 42 = 97 \quad ,$$

$$74 + 21 = 95 \quad ,$$

$$46 + 33 = 79 \quad ,$$

$$25 + 24 = 49 \quad ,$$

$$30 + 59 = 89 \quad ,$$

Vendredi 15 novembre 2013

th.

Vocabulaire : Le mot de la semaine

Un lit baldaquin c'est un rideau sur un lit.

Très bien

Vocabulaire : Le dictionnaire (1)

Classe les mots dans le tableau.

Au début du dictionnaire	Au milieu du dictionnaire	A la fin du dictionnaire
avion	lion	voiture
ballon	manteau	zèbre
crocodile	nature	usine
		wagen

Fichier de maths page 40